

**Informe Estadístico sobre Seguridad Ciudadana
OSC-IE 034**



OSC-RD

Observatorio de Seguridad Ciudadana
República Dominicana

BOLETÍN ESTADÍSTICO
ENERO - DICIEMBRE 2019

Febrero 2020

CONSEJO NACIONAL DE SEGURIDAD CIUDADANA

PRESIDENTE DE LA REPÚBLICA

Lic. DANILO MEDINA SÁNCHEZ
Presidente

MINISTERIO DE LA PRESIDENCIA

Lic. GUSTAVO ADOLFO MONTALVO FRANCO

MINISTERIO DE INTERIOR Y POLICÍA

Lic. JOSÉ RAMÓN FADUL
Coordinador

MINISTERIO DE DEFENSA

Tte. Gral. RUBÉN DARÍO PAULINO SEM, ERD.

PROCURADURÍA GENERAL DE LA REPÚBLICA

Lic. JEAN ALAIN RODRÍGUEZ

POLICÍA NACIONAL

Mayor Gral. NEY ALDRIN JESÚS BAUTISTA ALMONTE, P. N.

DIRECCIÓN NACIONAL DE CONTROL DE DROGAS

Vicealmirante FÉLIX ALBURQUERQUE COMPRÉS, ARD.

ASESOR PARA EL PROGRAMA DE LUCHA CONTRA EL NARCOTRÁFICO

SECRETARÍA TÉCNICA DEL MINISTERIO DE INTERIOR Y POLICÍA

COORDINADOR

ALBERTO S. MORILLO CASTILLO

ENCARGADO DE CALIDAD

LEONIDAS TAVERAS R.

ANALISTAS DE ESTADÍSTICAS

JULIO C. TAVERAS CASTILLO
CHRISTOFERD LIRIANO
LEIDY RODRÍGUEZ

PROYECTO INFOSEGURA












UNIDAD TÉCNICA OPERATIVA



Copyright © 2020, Observatorio de Seguridad Ciudadana de la República Dominicana.

Está permitida la reproducción y difusión del documento siempre que no se altere de forma alguna su integridad total o parcial y se reference correctamente su procedencia.

Redactado y editado en Santo Domingo (D.N.) por el Observatorio de Seguridad Ciudadana de la República Dominicana en febrero 2020.

	Resumen.....	pág. 2
	Muertes violentas.....	pág. 3
	Homicidios.....	pág. 3
	Feminicidios y homicidios a mujeres.....	pág. 4
	Suicidios.....	pág. 6
	Muertes accidentales	pág. 7
	Muertes in situ por accidentes de tránsito.....	pág. 7
	Ahogados y electrocutados.....	pág. 8
	Heridos.....	pág. 9
	Denuncias de violencia y servicios de asistencia.....	pág. 10
	Servicios de asistencia y acogida.....	pág. 10
	Denuncias registradas de robo.....	pág. 11
	Robos de automotores.....	pág. 11
	Robos de armas de fuego.....	pág. 12
	Denuncias de violencia	pág. 13
	Incautaciones de narcóticos	pág. 13
	Glosario	pág. 14

El Observatorio de Seguridad Ciudadana de la República Dominicana da a conocer a la población el boletín informativo sobre la situación de seguridad ciudadana en el país para el período enero-diciembre de 2019.

El Observatorio, órgano dependiente del Consejo Nacional de Seguridad Ciudadana, es un esfuerzo interinstitucional bajo la coordinación del Ministerio de Interior y Policía para realizar análisis sobre la situación de violencia y criminalidad en el país.

El objetivo principal del boletín es documentar la situación de violencia, criminalidad y accidentalidad a fin de que las autoridades gubernamentales, los sectores de seguridad, salud, educación y justicia, con la participación del sector académico, así como de la sociedad civil, ONGs y medios de comunicación, tengan los elementos que les permitan impulsar la formulación de estrategias y políticas, así como evaluar la pertinencia y sostenibilidad de las que actualmente funcionan en el país. El Ministerio de Interior y Policía destaca los esfuerzos de las instituciones miembros del Observatorio que participan en este ejercicio por la transparencia y la difusión de los datos de seguridad ciudadana.

Tabla 1
Muertes mensuales por tipo (enero-diciembre 2019)

MES	HOMICIDIOS	SUICIDIOS	MUERTES <i>IN SITU</i> POR ACCIDENTES DE TRÁNSITO	AHOGADOS	ELECTROCUTADOS	TOTAL GENERAL
Enero	94	57	145	13	6	315
Febrero	78	36	160	18	11	303
Marzo	70	45	196	18	14	343
Abril	82	51	173	31	12	349
Mayo	92	44	164	24	12	336
Junio	76	51	165	25	26	343
Julio	103	49	197	34	14	397
Agosto	85	52	166	17	20	340
Septiembre	65	50	174	21	21	331
Octubre	98	55	194	27	11	385
Noviembre	80	60	194	18	9	361
Diciembre	103	57	167	20	19	366
Total general	1026	607	2095	266	175	4169

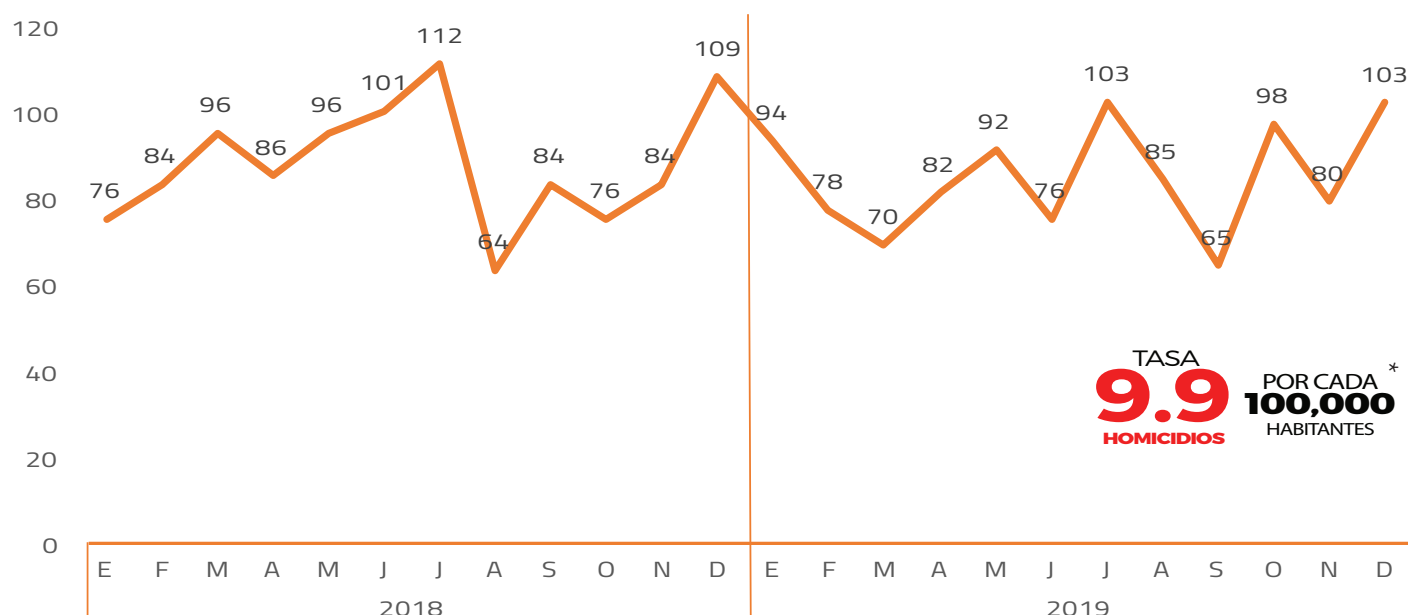
Tabla 2
Homicidios por provincia (enero-diciembre 2018-2019)

PROVINCIA	AÑO		DIFERENCIA ABSOLUTA	PROVINCIA	AÑO		DIFERENCIA ABSOLUTA
	2018	2019			2018	2019	
Azua	25	25	0 ▼	Monseñor Nouel	11	9	-2 ▼
Bahoruco	22	8	-14 ▼	Monte Plata	15	20	5 ▲
Barahona	33	21	-12 ▼	Montecristi	14	17	3 ▲
Dajabón	7	7	0 ▼	Pedernales	5	5	0 ▼
Distrito Nacional	100	107	7 ▲	Peravia	34	25	-9 ▼
Duarte	42	22	-20 ▼	Puerto Plata	22	22	0 ▼
El Seybo	14	12	-2 ▼	Samaná	13	9	-4 ▼
Elías Piña	8	7	-1 ▼	San Cristóbal	46	69	23 ▲
Españat	19	15	-4 ▼	San José de Ocoa	7	8	1 ▲
Hato Mayor	10	15	5 ▲	San Juan	25	26	1 ▲
Hermanas Mirabal	8	8	0 ▼	San Pedro de Macorís	32	30	-2 ▼
Independencia	10	4	-6 ▼	Sánchez Ramírez	13	15	2 ▲
La Altagracia	58	47	-11 ▼	Santiago	112	90	-22 ▼
La Romana	35	37	2 ▲	Santiago Rodríguez	8	4	-4 ▼
La Vega	39	38	-1 ▼	Santo Domingo	243	276	33 ▲
María Trinidad Sánchez	16	12	-4 ▼	Valverde	22	16	-6 ▼
Total general					1068	1026	-42 ▼

Tendencia de homicidios, detalle de los tipos de armas y lugares de ocurrencia

Gráfica 1

Tendencia de homicidios (enero-diciembre 2018-2019)



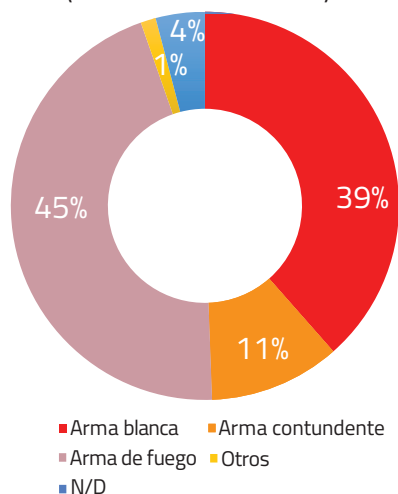
En el año 2019 se produjo 1,026 homicidios en todo el país; dicho resultado representa una disminución de 42 muertes en comparación con el año 2018, en el cual se perpetraron 1,068 muertes.

Para este mismo año la tasa de homicidios se sitúa en 9.9 homicidios por cada 100 mil habitantes; en los últimos 7 años se ha observado una disminución importante de 13.6 homicidios por cada 100 mil habitantes. Es decir, que para el año 2012 se situaba en 23.4 homicidios por cada 100 mil habitantes (Boletín OSC-IE 006-2012).

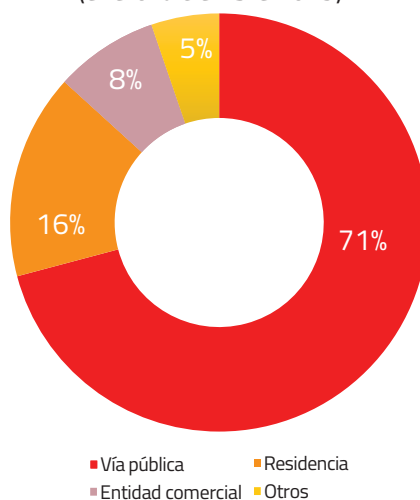
Es oportuno mencionar que al observar un informe realizado por insightcrime.org de 2019, nos sitúa en unos de los países con menor tasa de homicidios de la región.

Los homicidios relacionados con el uso de armas de fuego en el año 2019 sumaron 464 casos, en cambio, para el año 2018 se registraron 529 muertes; esta variación interanual representa una disminución de un 12% de los hechos observados. Cabe destacar que para el período evaluado, el 45% de las muertes fueron cometidas con armas de fuego, presentando una tasa de 4.5 homicidios por armas de fuego por cada 100 mil habitantes y el 39% con armas blancas, el 71% de los hechos ocurrieron en la vía pública. Es importante señalar que el promedio regional es cercano al 65% de homicidios por armas de fuego.

Distribución porcentual de homicidios según tipo de arma (enero-diciembre 2019)



Distribución porcentual de homicidios según lugar de ocurrencia (enero-diciembre 2019)

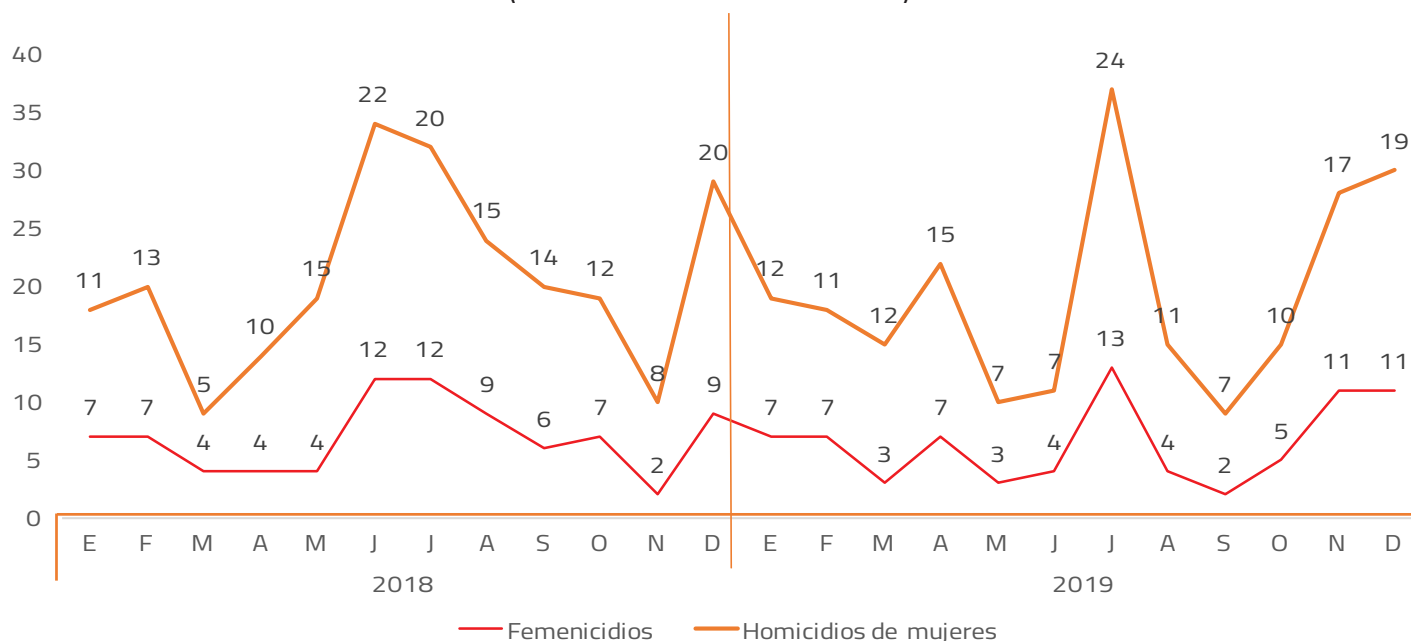


Por otra parte, en los homicidios determinados por el lugar del hecho, la vía pública se sitúa con mayor incidencia con 727 del total de casos, las residencias con 163 y entidades comerciales con 82 muertes, los demás lugares suman 54 de estos hechos fatales. Es decir, que un 71% de los homicidios ocurren en la vía pública y 16 de cada 100 casos en residencias, 8 de cada 100 en entidades comerciales y 5 de cada 100 corresponden a otros lugares.

* La tasa se refiere a los homicidios intencionales, tal cual se desprende de la metodología del Clasificador internacional de delitos con fines estadísticos (UNODC, 2015).

Gráfica 2

Tendencia de feminicidios y homicidios a mujeres no catalogados como tales
(enero-diciembre 2018-2019)

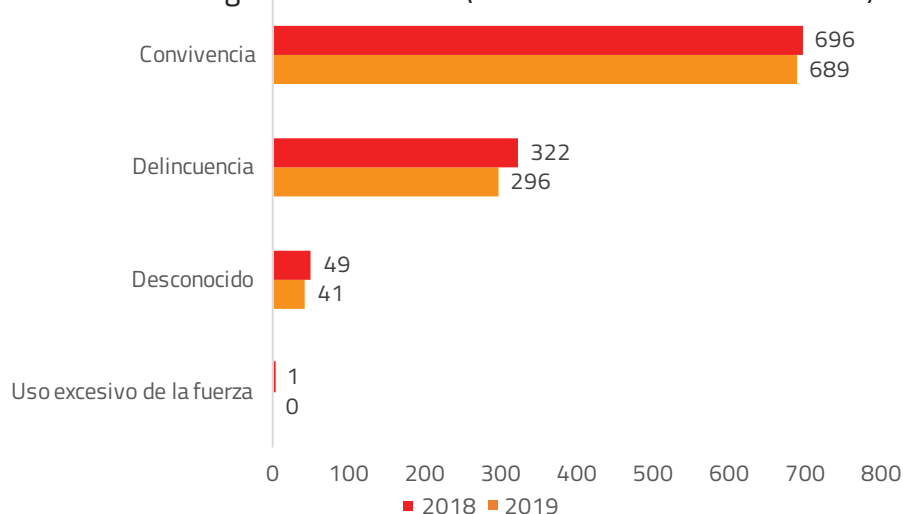


En el año 2019 fueron provocados 152 homicidios a mujeres (intencionales y no intencionales), de los cuales 77 casos fueron catalogados como feminicidios, dicha cantidad presenta un 13% menos que el año 2018 donde se registró 83 muertes de este tipo.

En el análisis realizado pudimos observar que los meses de julio y diciembre hay un comportamiento similar en ambos años (2018-2019), los feminicidios y homicidios de mujeres se mantienen con cifras considerables en relación a los demás meses del año.

Gráfica 3

Homicidios según circunstancia (enero-diciembre 2018- 2019)



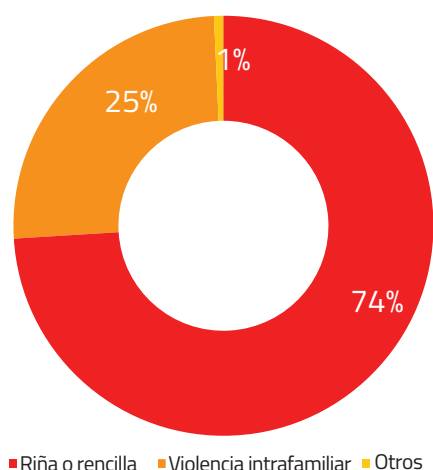
Durante el año 2019 se observa que 689 homicidios fueron perpetrados por circunstancias convivenciales, mientras que para el año 2018 se registraron 696 casos.

Es importante resaltar que la diferencia interanual de la delincuencia fue de 26 homicidios en este renglón.

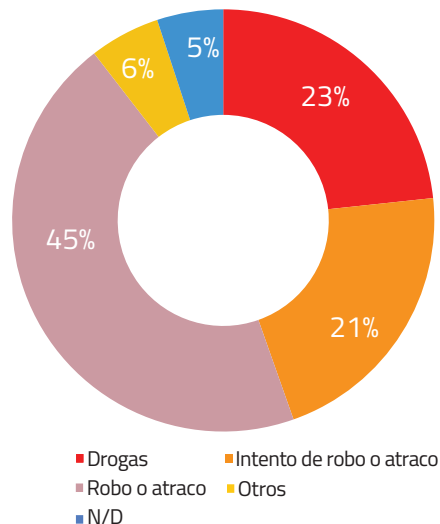
El 67% de los homicidios son resultados de las actividades convivenciales, mientras que los derivados de las actividades delictuales alcanzaron 29% y el 4% distribuido en casos que no han sido determinadas las circunstancias de los hechos.

Es preciso señalar que dentro de la convivencia el 74% de los casos fue por motivo de riñas y rencillas. Es importante resaltar que los casos derivados de las actividades delictivas, 69 de estos ocurrieron en hechos vinculados con el narcotráfico y uso de drogas, y 196 muertes fueron asociadas a los atracos.

Distribución porcentual de homicidios por convivencia (enero-diciembre 2019)

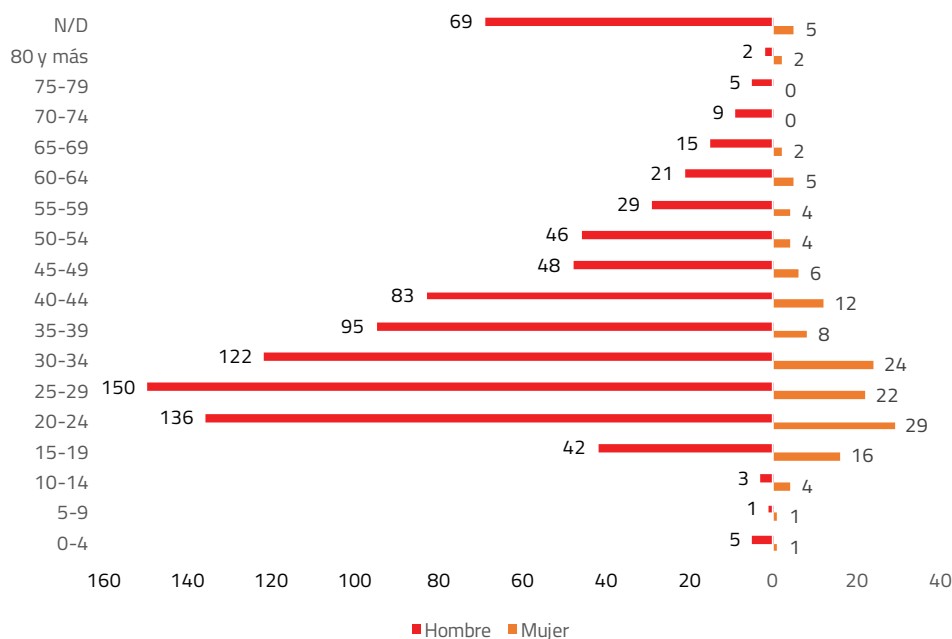


Distribución porcentual de homicidios por delincuencia (enero-diciembre 2019)



Gráfica 4

Homicidios según grupos de edad y sexo (enero-diciembre 2019)

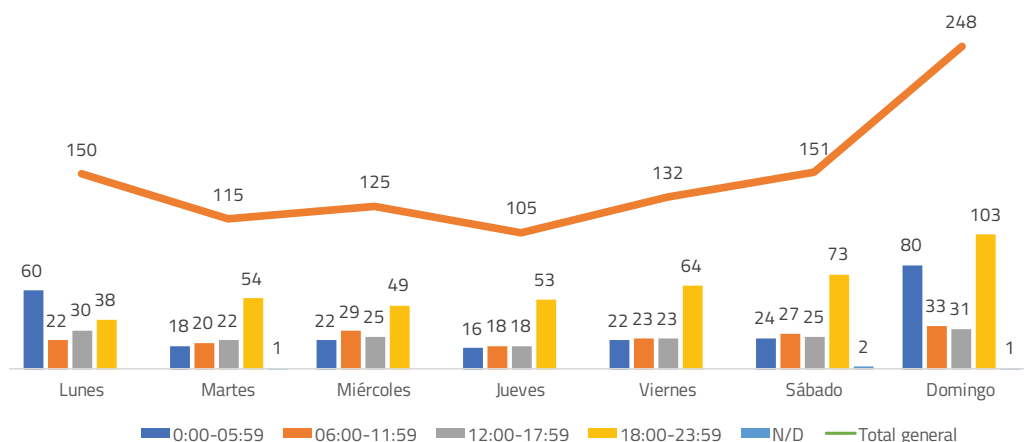


La población que resulta más vulnerable a los homicidios son personas relativamente jóvenes con rango de edad de los 20 a los 39 años, sumando 586 casos para el año 2019 mientras que para el año anterior se registraron 562 muertes de este mismo rango de edad.

Es importante precisar que más de la mitad de las víctimas de homicidios corresponden a estas edades.

Gráfica 5

Homicidios según hora y día de la semana (enero -diciembre 2019)



Asimismo, se destaca que de 15 a 34 años de edad se observaron 91 homicidios a personas de sexo femenino. Es preciso señalar que la temporalidad de estos hechos ocurre los fines de semana y las horas vespertinas son los momentos de mayor concentración de estas muertes violentas.

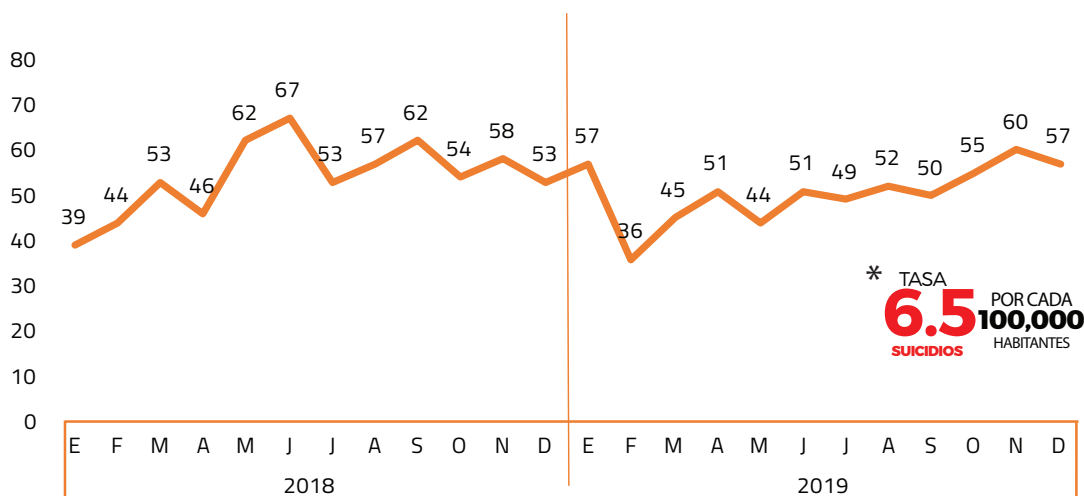
En cuanto al marco temporal se refiere, cabe mencionar que la mayor cantidad de estos eventos fatídicos sucedieron los domingos, el cual registra el 24% de los mismos y que, el rango de hora más proclive es el que va desde las 18:00 hasta las 23:59 acumulando cerca de la mitad de los casos.

Suicidios

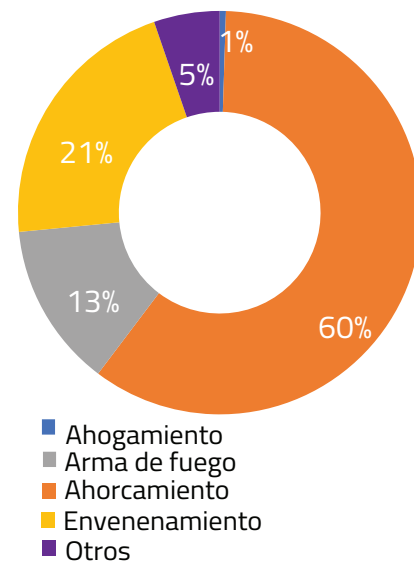
Tendencia de suicidios, detalle de los métodos utilizados y sexo de la víctima

Gráfica 6

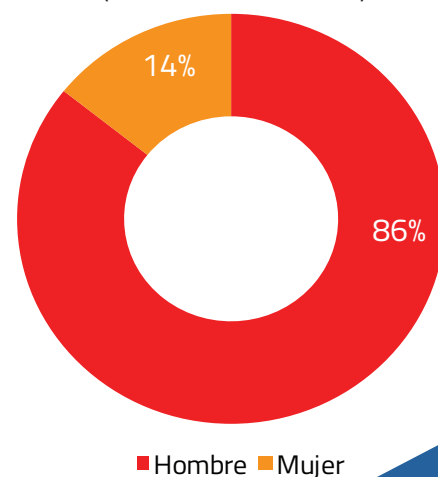
Tendencia de suicidios (enero-diciembre 2018-2019)



Distribución porcentual de suicidios según método utilizado (enero-diciembre 2019)



Distribución porcentual de suicidios según sexo (enero-diciembre 2019)



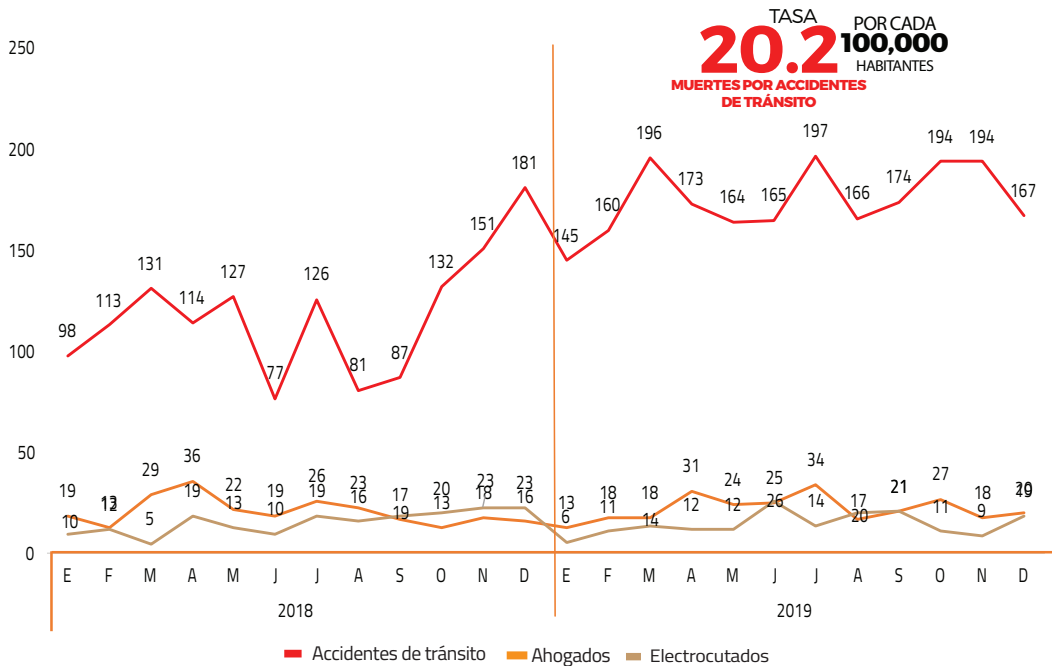
Durante el año 2019, se produjeron 607 suicidios en la República Dominicana. De esta cifra, el 86% de los casos corresponde a personas de sexo masculino y el restante 14% a personas de sexo femenino. Los suicidios por ahorcamiento continúan siendo el método de mayor porcentaje con el 60% de todos los casos registrado, seguidos por envenenamiento y armas de fuego con un 21% y 13% respectivamente. Cabe señalar que los suicidios se redujeron en un 6% en comparación con el año anterior. La tasa de suicidios para el período analizado se sitúa en 6.5 por cada 100 mil habitantes, disminuyendo un 0.5% en comparación con el año 2018 el cual concluyó con una tasa de 7.0.

* La tasa de suicidios se calcula en relación a toda la población del país mayor de cinco años de edad.

** La tasa de muertes causadas por accidentes de tránsito contabiliza las muertes ocurridas en el propio lugar del accidente o en momentos inmediatamente posteriores al mismo.

Gráfica 7

Tendencia de muertes accidentales (enero-diciembre 2018-2019)

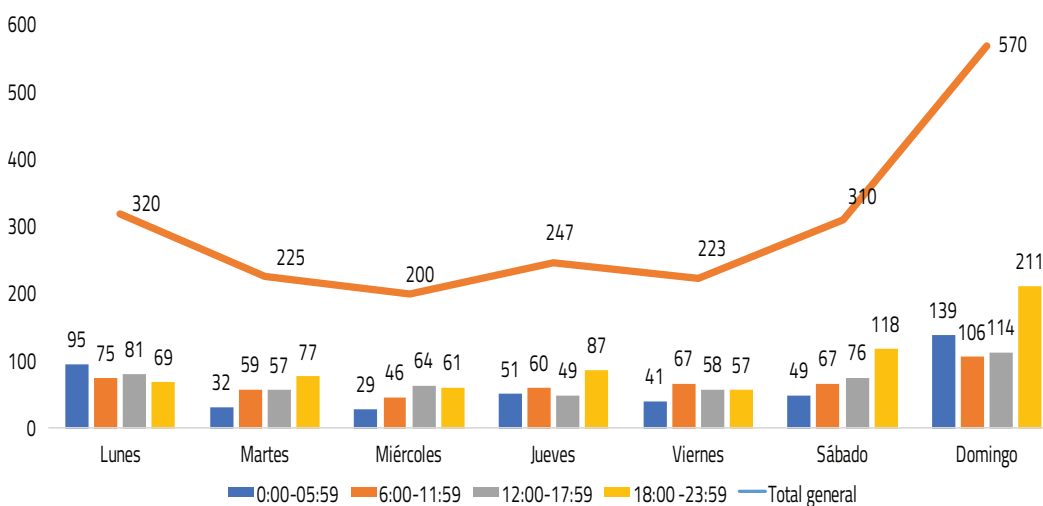


Durante el año 2019 se registró 2,536 muertes accidentales. Esta cifra representa un incremento de 678 casos (36%) en comparación con el año anterior cuando se computaron 1,858 muertes accidentales.

Las muertes in situ por accidentes de tránsito continúa siendo la principal causa de estos tipos de eventos fatales con 2,095 registros, equivalente a un 83% del total de los casos, seguido por ahogados con 266 y electrocutados con 175, para un representación porcentual de un 10% y un 7% respectivamente.

Gráfica 8

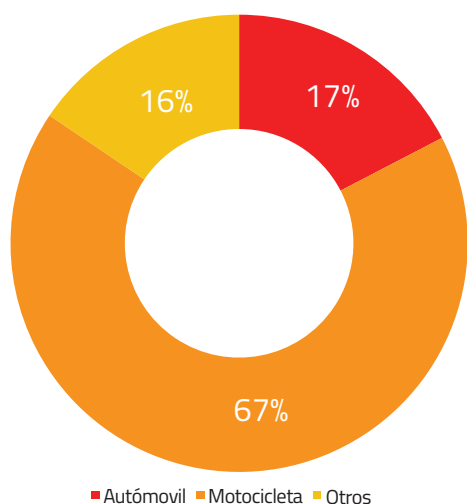
Muertes in situ por accidentes de tránsito según hora y día de la semana (enero-diciembre 2019)



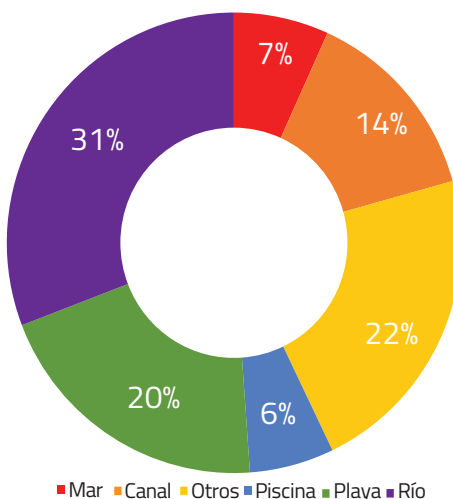
Durante el año 2019, las muertes in situ por accidentes de tránsito registraron un incremento de un 48% en comparación con el año anterior, cuando sucedieron 1,418 casos. Cabe señalar que el 27% de estos eventos fatales sucedió el domingo y que el rango horario de mayor proporción es el que va entre las 18:00 y 23:59 horas de la noche, con una representación de un 32% para esta categoría.

Para el año 2019 la tasa de muertes in situ por accidentes de tránsito se sitúa en 20.2 por cada 100 mil habitantes.

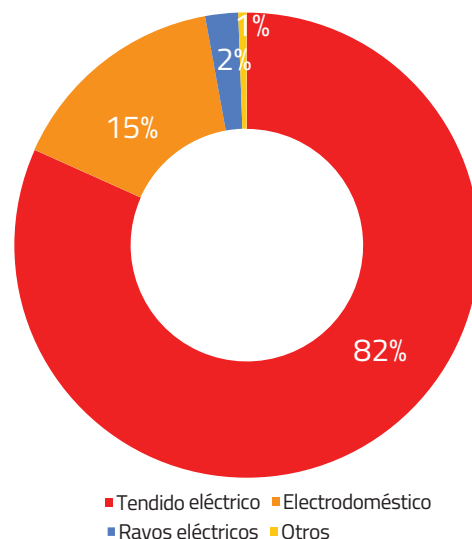
Distribución porcentual de muertes in situ por accidentes de tránsito según medio de transporte (enero-diciembre 2019)



Distribución porcentual de ahogados según lugar de ocurrencia (enero-diciembre 2019)

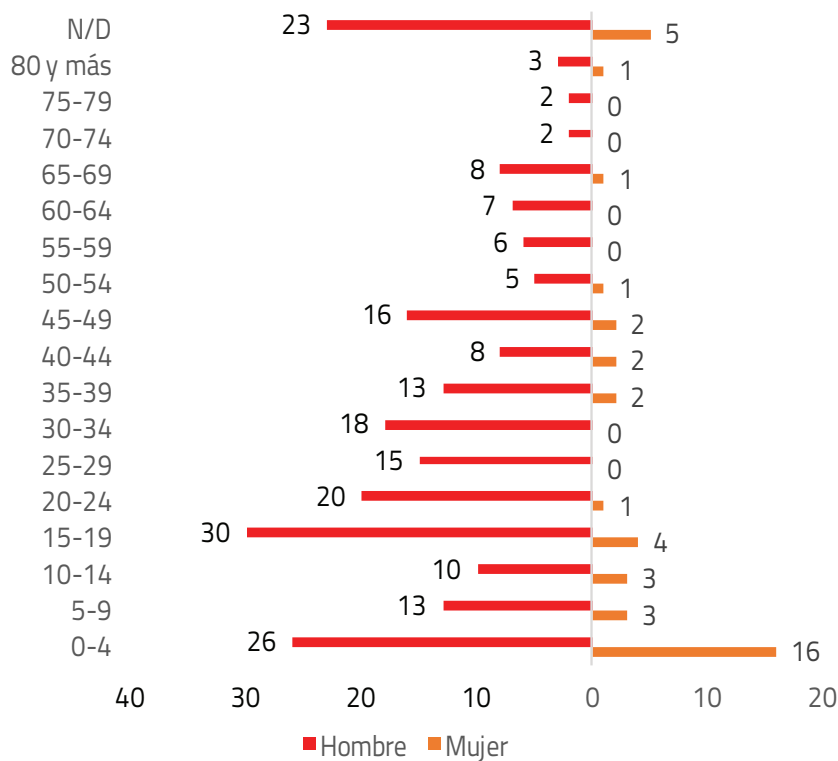


Distribución porcentual de electrocutados según causa (enero-diciembre 2019)



Gráfica 9

Muertes por ahogamiento según grupos de edad y sexo (enero-diciembre 2019)



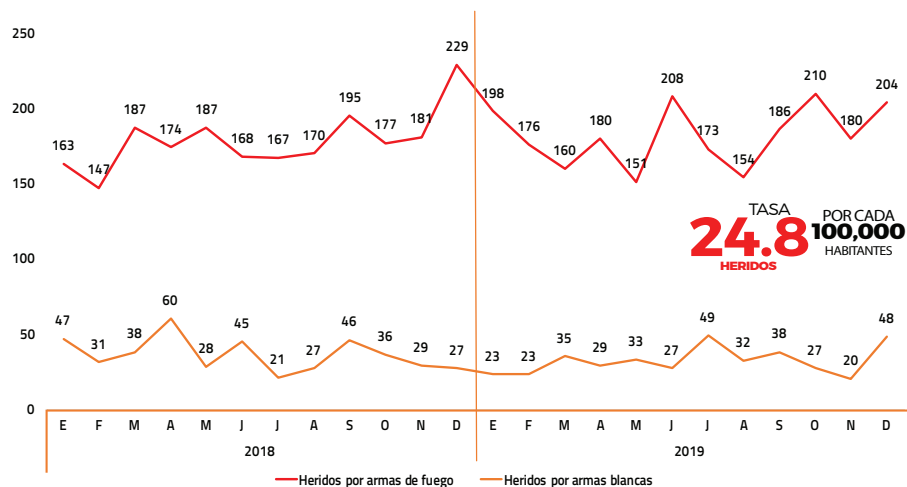
Para el período analizado, las electrocuciones disminuyeron en un 7% en comparación con el 2018 que acumuló un total de 189 casos, sin embargo, para el 2019 se registraron 175 casos. El contacto con el tendido eléctrico continúa siendo la causa de mayor proporción para este tipo de muertes, con una representación porcentual de un 82% del total de todas las muertes de este tipo. Las provincias con mayor incidencia fueron Santo Domingo y Santiago con 60 y 19 electrocuciones de manera respectiva.

Las muertes por ahogamiento aumentaron un 6% con respecto al año anterior. Los ríos y las playas continúan siendo los lugares en el que más se evidencian este tipo de muertes con un 31% y 20% de manera respectiva. En lo referente a la edad, cabe destacar que 42 de estas muertes fatales (16%) corresponde al rango comprendido entre 0-4 años. En este mismo orden es oportuno mencionar que 16 de estos hechos fatales ocurrieron en cubetas en residencias.

Tendencia de heridos por armas de fuego, armas blancas y sexo de las víctimas

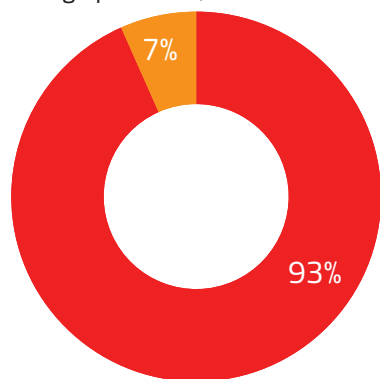
Gráfica 10

Tendencia de heridos por armas de fuego y arma blanca (enero-diciembre 2019)



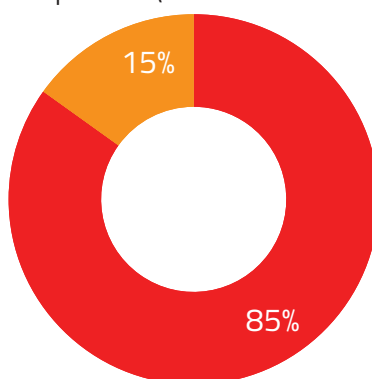
Durante el año 2019 se registraron 2,564 heridos, mientras que el año 2018 fueron 2,580, para una diferencia de 16 casos. Del período analizado, el 85% corresponde al uso de armas de fuego y el 15% por arma blanca. Destacando que la cantidad de heridos de personas sexo femenino fueron 203 y los hombres sumaron 2,361 casos.

Distribución porcentual de heridos por armas de fuego por sexo (enero-diciembre 2019)



■ Hombre ■ Mujer

Distribución porcentual de heridos por arma blanca por sexo (enero-diciembre 2019)

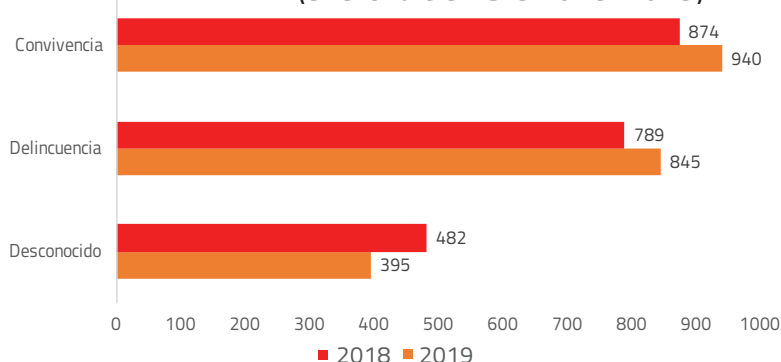


■ Hombre ■ Mujer

La tasa de heridos por armas de fuego para el año 2019 se sitúa en 21.05 heridos por cada 100 mil habitantes. Cabe mencionar que en los últimos 5 años estos casos han disminuido en un 51% en comparación al año 2015 en el que se situaba una tasa de 44.6 heridos por armas de fuego por cada 100 mil habitantes.

Gráfica 11

Heridos por armas de fuego según circunstancias (enero-diciembre 2018-2019)



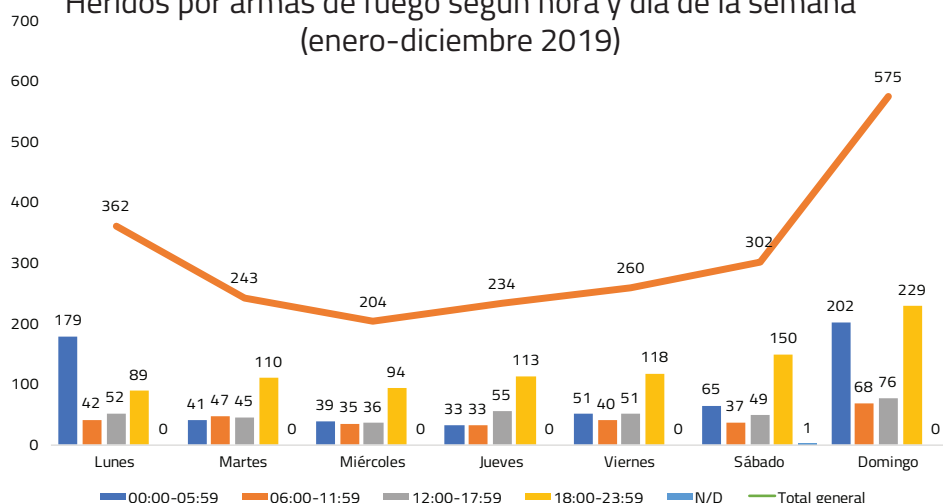
Por otra parte, la tasa de heridos por armas blancas para el 2019 se sitúa en 3.71 heridos por cada 100 mil habitantes. El 83% de los casos son cometidos en actividades convivenciales (319 casos) de los cuales 265 sucedieron en riñas o rencillas y los 54 casos restantes son por violencia intrafamiliar.

En el transcurso del año 2019 ocurrieron 940 casos de heridos por armas de fuego, derivados de las actividades de convivencia; en cambio, para el 2018 sucedieron 874 de estos hechos. Cabe resaltar que el 93% de los heridos en actividades de convivencia son por riñas o rencillas.

Las actividades delictuales representaron un total de 845 casos, representando el 39% del total de heridos por armas de fuego, equivalente a 81 casos por uso de drogas, 336 por robo o atraco y 387 casos por intento de robo o atraco. Así mismo las circunstancias que no han sido determinadas representan el 18% de los casos.

Gráfica 12

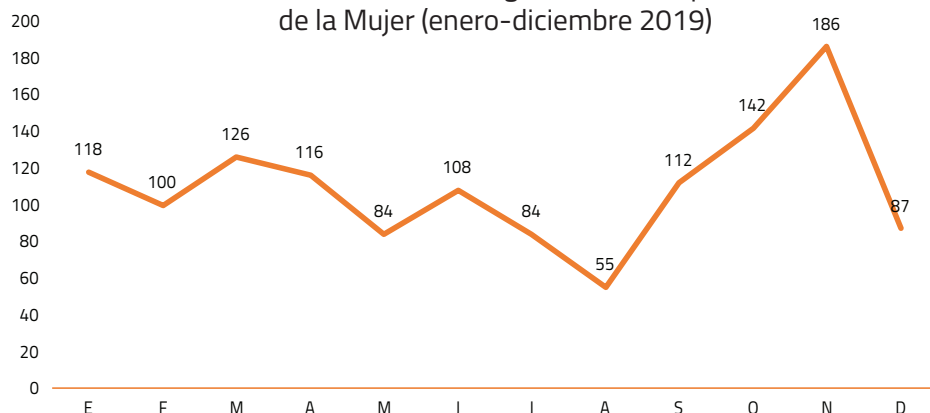
Heridos por armas de fuego según hora y día de la semana
(enero-diciembre 2019)



Acogidas

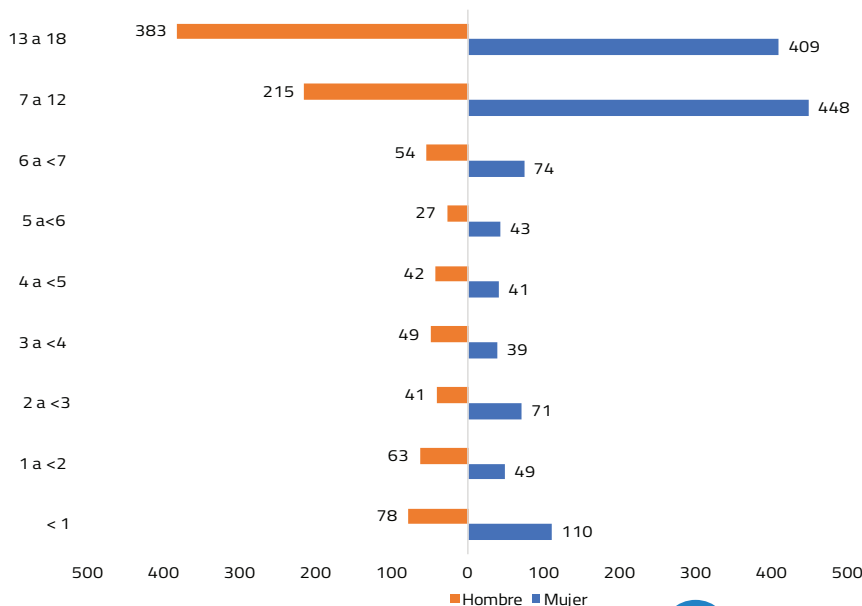
Gráfica 13

Tendencia de los servicios de acogida brindados por el Ministerio de la Mujer (enero-diciembre 2019)



Gráfica 14

Ingresos y reingresos de los niños, niñas y adolescentes acogidos en los hogares de paso de CONANI (enero-diciembre 2019)



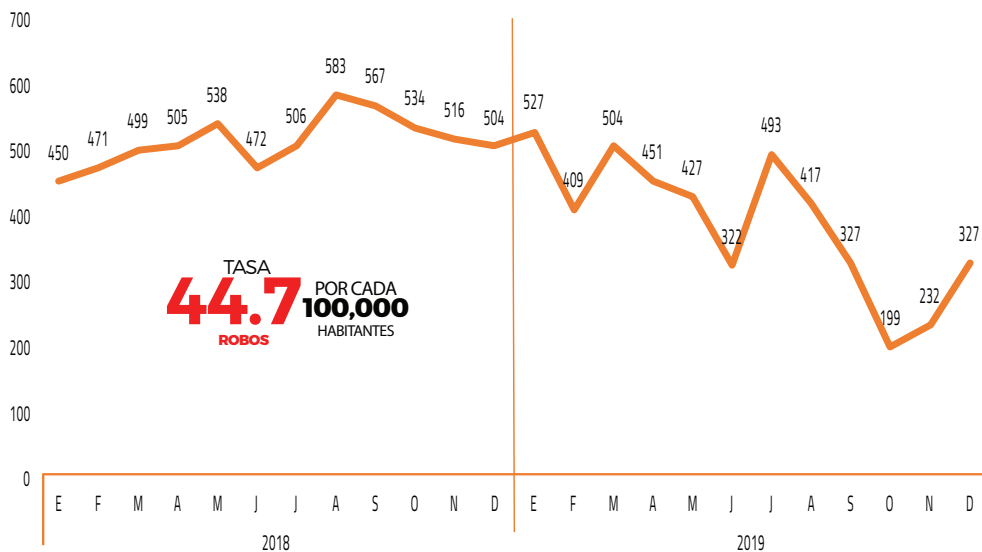
Cabe señalar que el 26% (575 casos) de estos eventos fatídicos sucedió el domingo y que el rango horario de mayor proporción es el que va entre las 18:00 y 23:59 horas de la noche con una representación de un 41% (903 registros) para esta categoría.

En el período analizado (enero-diciembre de 2019), el Ministerio de la Mujer recibió 1,318 personas en las casas de acogidas mediante las cuales además de refugio, reciben atenciones psicológicas, apoyo legal y garantía de integridad física durante su estadía temporal. Es importante señalar que 711 de estas personas fueron mujeres víctimas de violencia, 517 menores de 13 años de edad y 90 adolescentes de 13 años de edad en adelante. Cabe destacar que el año anterior (2018) recibieron un total de 1,495 personas, esta cifra representa una reducción de 12% para el presente año.

El Consejo Nacional de la Niñez y la Adolescencia (CONANI) durante el año 2019 acogió un total de 974 niños y adolescentes (370 de sexo femenino y 604 de sexo masculino) en los hogares de paso. Cabe señalar que el 81% corresponde a los ingresos, el 19% fueron reingresados. En comparación con el año anterior (2018), hubo un aumento significativo de un 50%, ya que en dicho año se recibieron 648 niños y adolescentes.

Gráfica 15

Tendencia de robos de automotores (enero-diciembre 2018-2019)

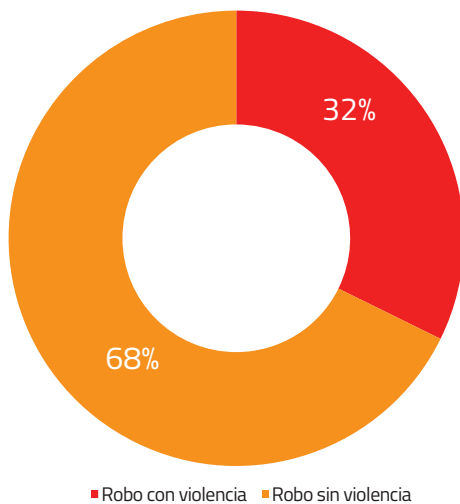


Durante el año 2019 se cometieron 4,635 robos de vehículos de motor, correspondiendo la mayoría de estos a motocicletas, equivalente a un 90% del total de robos y el restante 10% corresponde a vehículos.

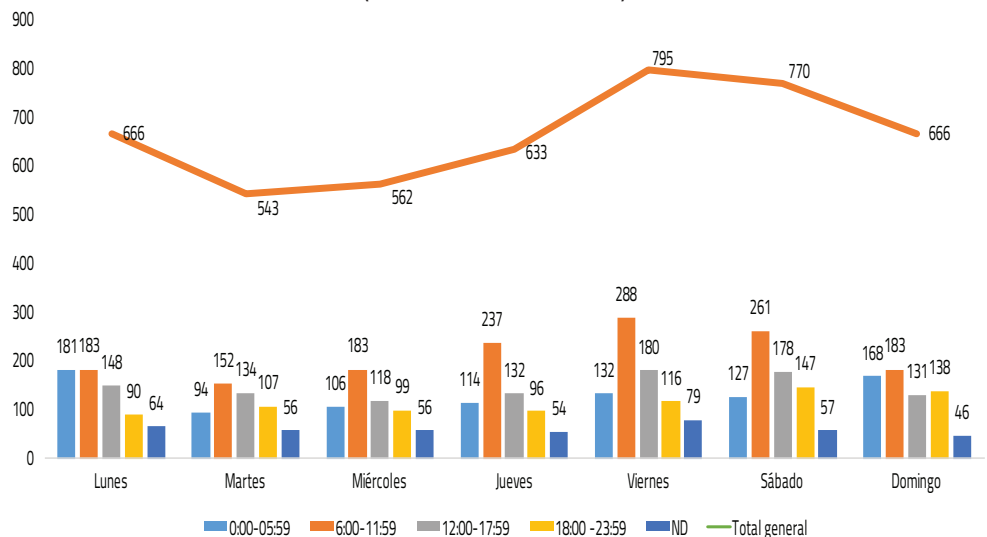
Cabe destacar que en el período analizado, estos hechos delictivos disminuyeron un 25% en comparación con el año anterior en el cual se registró 6,145 robos.

Es importante resaltar que durante el año 2019 la tendencia de robo de automotores se mantuvo inconstante con un repunte en el mes de julio (493 casos) y una notable baja en el mes de octubre con (199 casos). Los demás meses experimentaron una disminución significativa a excepción de enero y marzo en donde se observa un aumento de 77 y 5 casos respectivamente.

Distribución porcentual de robos de automotores según tipo (enero-diciembre 2019)

**Gráfica 16**

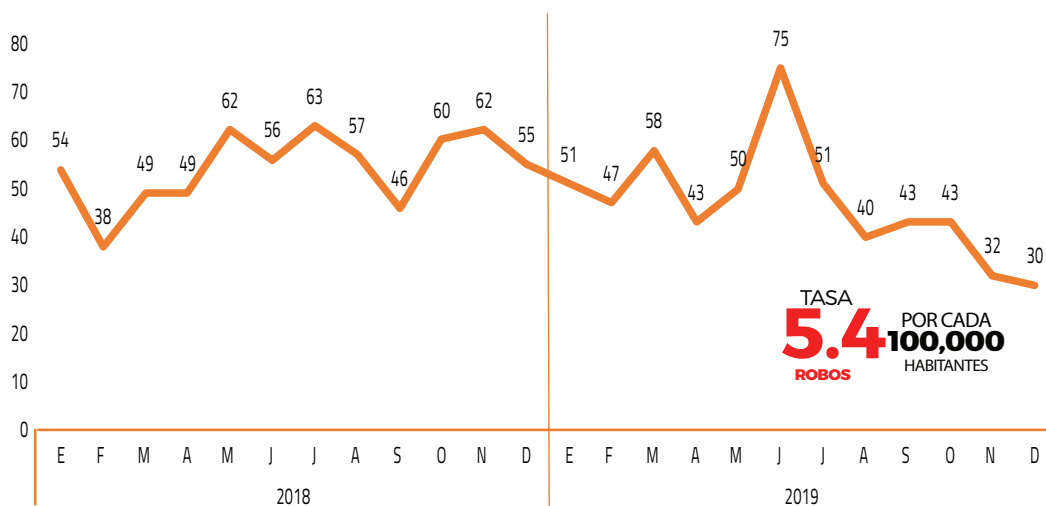
Robos de automotores según hora y día de la semana (enero-diciembre 2019)



Desde el punto de vista del marco temporal de ocurrencia, resalta un comportamiento muy estable del fenómeno a lo largo de todos los días de la semana, con un ligero repunte comparativo de los casos durante los fines de semana. Igualmente relevante es el hecho de que el rango horario con mayor ocurrencia es el que va de las 06:00 y las 11:59, que contabiliza el 32% de estos delitos.

Gráfica 17

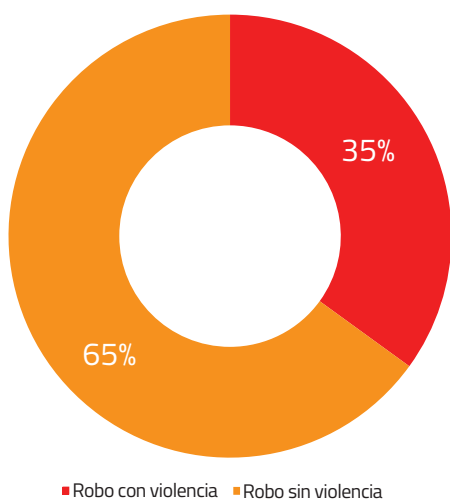
Robo de armas de fuego por mes (enero-diciembre 2018-2019)



Durante el año 2019 se perpetraron 563 robos de armas de fuego, correspondiendo la mayoría de estos a pistolas, representando un 70% del total de estos robos y el restante 30% corresponde a revólveres y escopetas.

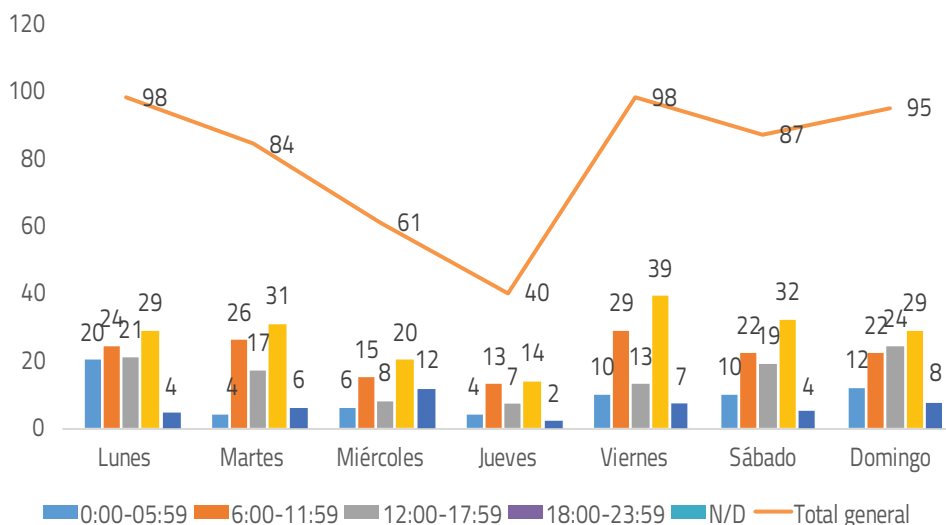
Cabe destacar que en el período analizado, estos hechos delictivos disminuyeron un 16% en comparación con el año anterior (2018) en el cual se registró 651 robos.

Distribución porcentual de los robos de armas de fuego según tipo (enero-diciembre 2019)



Gráfica 18

Robos de armas de fuego según hora y día de la semana (enero-diciembre 2019)



Desde el punto de vista del marco temporal de ocurrencia, resalta un comportamiento muy estable del fenómeno a lo largo de todos los días de la semana, con un ligero repunte comparativo de los casos durante los fines de semana.

Igualmente relevante es el hecho de que el rango horario con mayor ocurrencia es el que va de las 06:00 y las 11:59, que contabiliza el 34% de estos delitos.

Tabla 3
Denuncias de violencia por mes (enero-diciembre 2019)

INFRACCIONES	TIPO DE VIOLENCIA	ENE	FEB	MAR	ABR	MAY	JUN	JUL	AGO	SEP	OCT	NOV	DIC	Total general
Violencia de género	Física	763	681	583	504	634	565	660	621	708	759	672	623	7773
	Verbal y psicológica	1129	870	987	842	697	1136	961	1066	945	957	762	1053	11405
Violencia intrafamiliar	Física	1883	1575	1683	1371	1622	1429	1866	1722	1497	1495	1561	1559	19263
	Verbal psicológica	3210	2844	3136	3163	3513	3371	3718	3199	3129	3308	3117	2673	38381
	Patrimonio	78	76	69	61	107	68	77	75	145	76	87	96	1015
Delitos sexuales	Agresión sexual	147	150	218	174	224	181	210	188	168	183	152	154	2149
	Violación sexual	114	108	136	137	101	108	149	137	116	100	71	126	1403
	Acoso sexual	68	70	60	85	92	110	85	65	88	81	68	68	940
	Seducción de menores	215	182	200	171	168	185	148	136	165	143	128	92	1933
	Incesto	27	38	46	22	45	39	42	35	26	33	49	34	436

Durante todo el año 2019, la Procuraduría General de la República recibió un total de 84,698 denuncias de Violencia, de las cuales, 19,178 corresponden a violencia de género, representando el 23%, Violencia Intrafamiliar 58,659 para un 69% y Delitos Sexuales 6,861 equivalente al 8% del total de denuncias.

Incautaciones

Tabla 4
Incautaciones (en kilogramos) de narcóticos realizadas por la DNCD según tipo (enero-diciembre 2019)

PROVINCIA	CANTIDAD (kilogramos)			PROVINCIA	CANTIDAD (kilogramos)		
	COCAÍNA	MARIHUANA	OTROS		COCAÍNA	MARIHUANA	OTROS
Azua	2.80	173.80	0.01	Monseñor Nouel	405.84	4.91	0.01
Bahoruco	3.24	0.92	0.01	Monte Plata	2.14	1.86	0.02
Barahona	117.96	370.03	0.00	Montecristi	0.97	16.42	0.01
Dajabón	0.68	82.21	0.00	Pedernales	3.54	37.65	0.01
Distrito Nacional	122.21	33.50	1.13	Peravia	172.21	200.54	0.24
Duarte	125.08	23.54	0.03	Puerto Plata	6.59	49.80	0.60
El Seybo	471.61	1.36	0.01	Samaná	4.61	1.92	0.04
Elías Piña	0.02	72.17	0.01	San Cristóbal	127.15	7.56	0.17
Españat	4.69	2.84	0.06	San José de Ocoa	0.17	0.37	0.02
Hato Mayor	0.76	0.87	0.01	San Juan	3.73	200.94	0.05
Hermanas Mirabal	1.45	0.29	0.00	San Pedro de Macorís	38.67	5.64	0.42
Independencia	0.36	191.44	0.00	Sánchez Ramírez	2.22	2.80	0.02
La Altagracia	1,088.22	89.06	0.41	Santiago	143.64	171.45	0.41
La Romana	68.01	23.71	0.24	Santiago Rodríguez	0.28	0.54	0.01
La Vega	28.38	21.16	0.55	Santo Domingo	3,457.85	173.95	22.57
María Trinidad Sánchez	5.19	2.99	0.03	Valverde	1.97	4.44	0.13
Total general					6,412.24	1,970.70	27.24

Durante los resultados verificado, entre enero-diciembre de 2019, la Dirección Nacional de Control de Drogas incautó 8,410.18 kilogramos de drogas, de las cuales el 76.2% pertenece a cocaína, el 23.4% a marihuana y el 0.3% que resta pertenece a otros narcóticos.

- **Arma:** herramienta, medio o máquina usado para agredir o auto-defenderse. Toda máquina, instrumento o utensilio cortante, punzante o contundente (Art- 101 Código Penal de la República Dominicana, 2007).

- **Arma de fuego:** la que utiliza una materia explosiva para realizar los disparos.

- **Arma blanca:** la que consta de una hoja de acero y hiere por el filo o por la punta.

- **Arma contundente:** objeto de superficie roma que pueden actuar sobre el organismo en sentido:

- a) Perpendicular: por presión (ejercen lesiones por presión).
- b) Tangencial: por frotamiento
- c) Oblícuo: ambos efectos anteriores, a los que puede sumarse el mecanismo de tracción.

Los mecanismos a través de los cuales se acciona un arma contundente son:

- a) Golpe.
- b) Choque.
- c) Caída (sobre el propio plano de sustentación)
- d) Arrancamiento: sobre todo por la lesión tangencial.
- e) Aplastamiento.
- f) Trituración.

- **Feminicidio:** dar muerte a una mujer, por su condición de mujer, en una o varias de las siguientes situaciones:

- a) Haber pretendido infructuosamente establecer o restablecer una relación de pareja o de intimidad con la víctima;
- b) Mantener en la época en que se perpetre el hecho, o haber mantenido con la víctima relaciones familiares, conyugales, de convivencia, de intimidad o noviazgo;
- c) Cuando se comete en presencia de familiares hasta el segundo grado de consanguinidad, colaterales y afines o cometerlo frente a menores de edad;
- d) Que la muerte le haya precedido algún incidente de violencia cometido por el autor contra la mujer, independientemente que el hecho haya sido denunciado o no por la víctima;

e) Cuando el autor del hecho tenga antecedentes de violencia contra las mujeres, en el ámbito público o en el privado o haya cometido contra ella conducta calificada como violencia, de acuerdo a lo establecido en esta ley; o cuando como consecuencia de dichos actos y omisiones se produce posteriormente la muerte de la mujer;

f) Que la muerte haya sido precedida o acompañada de cualquier tipo de violencia sexual, mutilación genital o cualquier otro tipo de ensañamiento o acto de tortura y barbarie, que denote menosprecio al cuerpo de la mujer;

g) Como resultado de ritos grupales usando o no armas de cualquier tipo;

h) Cuando se cometiere la acción después de haber dictado medidas de protección a favor de la víctima;

i) Cuando el autor del delito de violación sexual conoce de su condición seropositiva y transmite a su víctima el VIH/SIDA.

- **Homicidio:** consiste en la privación de la vida a un ser humano, sin distinción de condiciones de sexo.

- **Incesto:** práctica de relaciones sexuales con lazos muy próximos de consanguinidad o parentesco biológico.

- **Muerte violenta:** cualquier fallecimiento que tenga su origen en un factor externo al individuo, ya sea de origen accidental o voluntario, en su génesis, producción y consecuencias participan causas médicas, sociales, económicas, culturales, emocionales entre otras, son tipos de muertes violentas: suicidio o auto eliminarse, intoxicación, electrocución, ahogamiento, homicidio, accidentes, etc.

- **Robo con violencia (asalto, atraco y despojo):** apoderarse de un bien ajeno, mediante el ejercicio de cualquier tipo de violencia sobre las personas y/o cosas.

- **Robo sin violencia (robos, robo simple, sustracción y hurtos):** apoderarse de un bien ajeno sin ejercer violencia ni fuerza sobre las cosas o sobre las personas.

- **Suicidio:** acto por el que un individuo, deliberadamente, se provoca la muerte.

- **Violencia de género:** es un tipo de violencia física o psicológica ejercida contra cualquier persona sobre la base de su sexo o género que impacta de manera negativa su identidad y bienestar social, físico o psicológico.

- **Violencia física:** empujones, bofetadas, pellizcos, antojos, golpes, etc. Puede llegar a causar la muerte. Además de poner en riesgo la salud y la vida de las personas agredidas; provoca miedo intenso y sentimientos de humillación, que van destruyendo la salud emocional de la mujer agredida.

- **Violencia intrafamiliar:** es un concepto utilizado para referirse a «la violencia ejercida en el terreno de la convivencia familiar o asimilada, por parte de uno de los miembros contra otros, contra alguno de los demás o contra todos ellos».

- **Violencia patrimonial:** transformación, sustracción, destrucción, limitación, retención o distracción de objetos, documentos personales, bienes y valores, derechos patrimoniales como celulares, computadoras, medios de transporte destinados a satisfacer las necesidades de la mujer.

- **Violencia psicológica-emocional:** el maltrato psicológico continuado repercute en la estabilidad psíquica y en la salud física. Suele ser la más difícil de detectar; las agresiones inicialmente son psicológicas y luego desencadenan otras formas.

- **Violencia sexual:** cualquier acto sexual obligado. Por ejemplo tratar de que la joven realice actos sexuales en contra de su voluntad; intentar tener actividad sexual cuando ella no está totalmente consciente; no se le pregunta o tiene miedo de decir que no; producirle daño físico durante la relación sexual, o bien lesionar sus genitales, incluyendo el uso de objetos o armas de manera intravaginal, oral o anal; obligarla a tener relaciones sexuales sin protección anticonceptiva o contra infecciones de transmisión sexual; criticarla y utilizar palabras sexualmente degradantes. Tocarla sin su consentimiento, toqueteo en zonas públicas o en transporte público.



OSC-RD

Observatorio de Seguridad Ciudadana
República Dominicana

Av. México esq. Leopoldo Navarro # 419, Edificio de oficinas gubernamentales Juan Pablo Duarte,
piso 13, Gazcue, Santo Domingo de Gúzman, D.N, R.D.



ObSeguridadRD



Observatorio de Seguridad Ciudadana



Observatorioseguridad

www.oscrd.gob.do



809-686-6251, ext. 3052