



GOBIERNO DE LA  
REPÚBLICA DOMINICANA

MINISTERIO DE INTERIOR Y POLICIA



**OSC-RD**

Observatorio de Seguridad Ciudadana  
República Dominicana

## *Datos estadísticos sobre Seguridad Ciudadana del Municipio Santo Domingo Norte*

*Periodo: 2019, Enero - Junio 2020*

*OSC-DT 086*



**SEPTIEMBRE 2020**

## CONSEJO NACIONAL DE SEGURIDAD CIUDADANA

### PRESIDENTE DE LA REPÚBLICA

Lic. LUIS ABINADER CORONA

### MINISTERIO DE LA PRESIDENCIA

Lic. LISANDRO MACARULLA

### MINISTERIO DE INTERIOR Y POLICÍA

Lic. JESÚS VÁSQUEZ MARTÍNEZ

Coordinador

### MINISTERIO DE DEFENSA

Tte. Gral. CARLOS LUCIANO DÍAZ MORFA, ERD

### PROCURADURÍA GENERAL DE LA REPÚBLICA

Lic. MIRIAM GERMÁN BRITO

### POLICÍA NACIONAL

Mayor Gral. EDWARD SÁNCHEZ GONZÁLEZ, P.N.

### DIRECCIÓN NACIONAL DE CONTROL DE DROGAS

Vicealmirante JOSÉ MANUEL CABRERA ULLOA, ARD.

### ASESOR PARA EL PROGRAMA DE LUCHA CONTRA EL NARCOTRÁFICO

## SECRETARÍA TÉCNICA DEL MINISTERIO DE INTERIOR Y POLICÍA

### COORDINADOR

ALBERTO S. MORILLO CASTILLO

### ENCARGADO DE CALIDAD

LEONIDAS TAVERAS R.

### ANALISTAS DE ESTADÍSTICAS

JENNIFFER S. MEJÍA

LEIDY RODRÍGUEZ

JULIO C. TAVERAS CASTILLO

CHRISTOFERD LIRIANO

ALEYDA OVALLES POLANCO

MYRNA M. VÁSQUEZ COLUMNNA

### DISEÑO Y DIAGRAMACIÓN

MIGUEL J. JIMÉNEZ DÍAZ

## PROYECTO INFOSEGURA



## UNIDAD TÉCNICA OPERATIVA



Copyright © 2020, Observatorio de Seguridad Ciudadana de la República Dominicana.

Está permitida la reproducción y difusión del documento siempre que no se altere de forma alguna su integridad total o parcial y se referencie correctamente su procedencia.

Redactado y editado en Santo Domingo (D.N.) por el Observatorio de Seguridad Ciudadana de la República Dominicana en septiembre 2020.

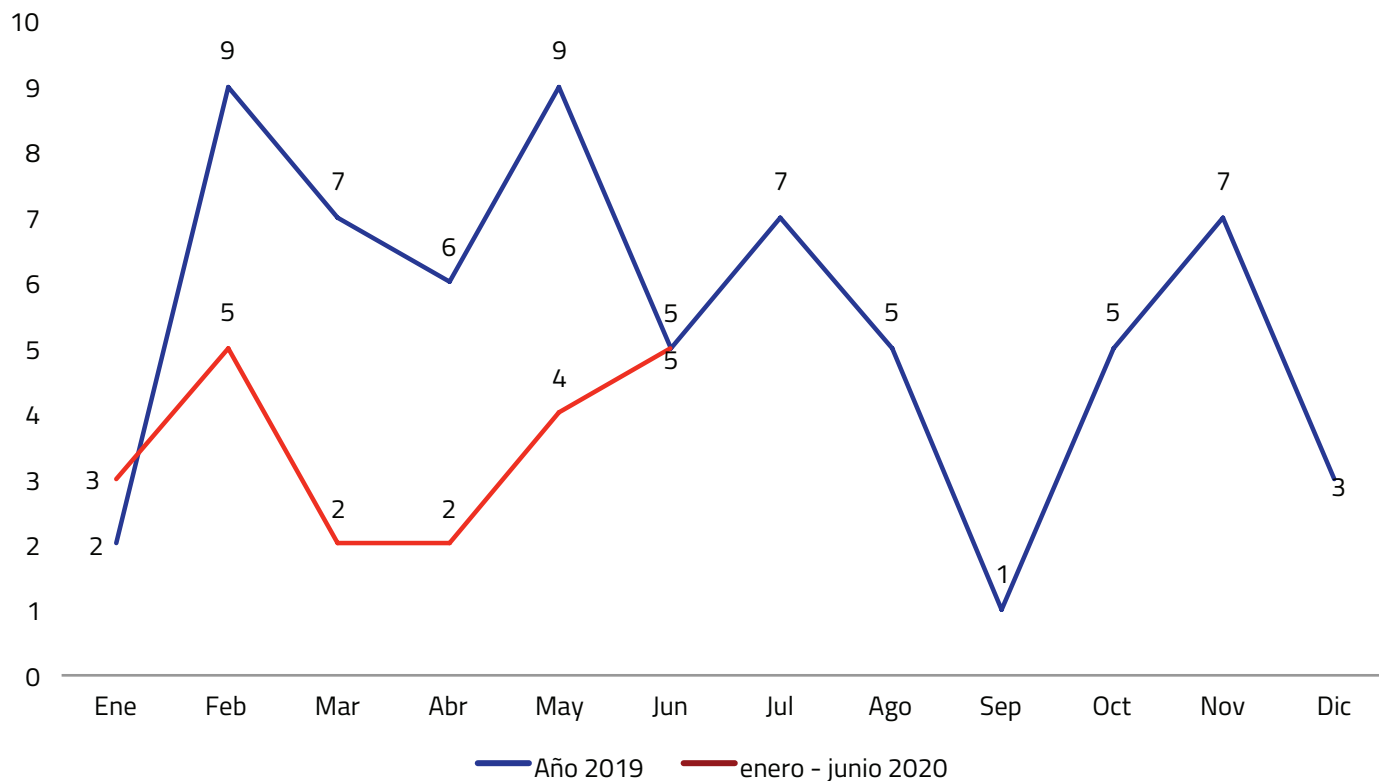
## Contenido

|  | Pág.      |
|--|-----------|
| Homicidios   | <b>2</b>  |
| Suicidios  | <b>10</b> |
| Muertes <i>in situ</i> por de accidentes de tránsito | <b>12</b> |
| Heridos  | <b>14</b> |
| Robo de automotores                                  | <b>18</b> |
| Robo de armas de fuego                               | <b>20</b> |

## 1.1- Tendencia de homicidios, detalle de los tipos de armas y lugares de ocurrencia

### 1.1.1 - Tendencia de homicidios (Desde 2019 hasta enero-junio 2020)

Gráfica 1

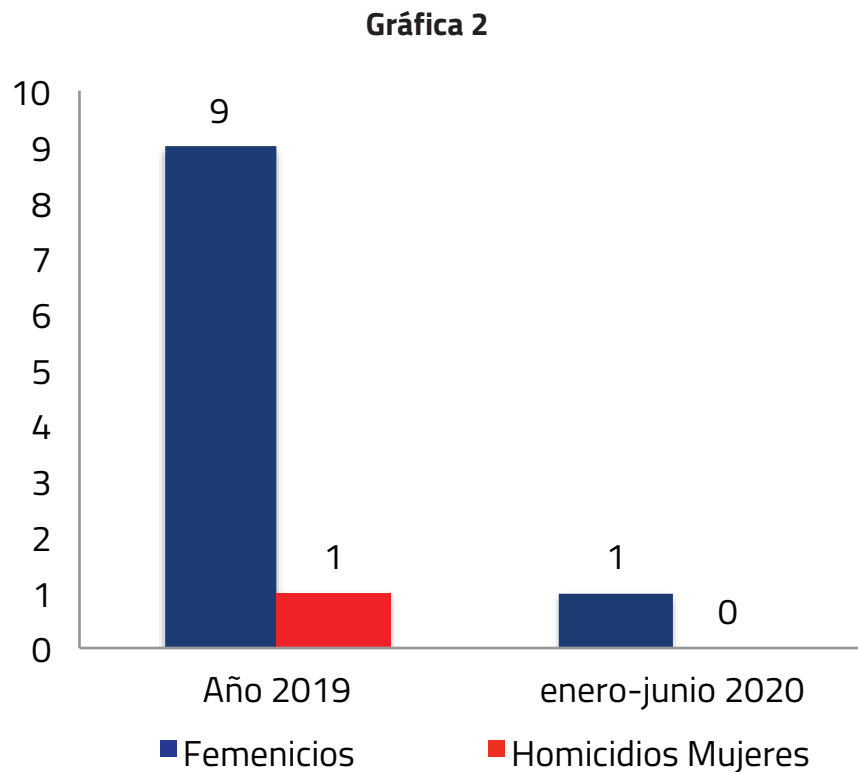


La provincia del Gran Santo Domingo proyecta para el año 2020 una población de 2,906,003 habitantes, de dicha cantidad, la provincia de Santo Domingo Norte cubre el 22% con una proyección de 647,894 personas.

Los homicidios registrados durante el periodo enero-junio de 2020 fueron 21, con una tasa proyectada de 6.5 homicidios por cada 100 mil habitantes, representando una disminución de un 45% en comparación con el mismo periodo del año anterior 2019 (con 38 casos registrados).

Cabe destacar que el 2019 se registraron 1026 homicidios a nivel nacional de los cuales el 6.4% (66 registros) de los casos fueron ocurridos en el Municipio de Santo Domingo Norte.

### 1.1.2- Cantidad de feminicidios y homicidios de mujeres (Desde 2019 hasta enero-junio 2020)



En el año 2019 fueron provocados 152 homicidios a mujeres en la República Dominicana de los cuales 77 casos fueron catalogados como feminicidios por la Procuraduría General de la República, el Municipio de Santo Domingo Norte representó un total de 10 casos (el 7% del total de los casos de homicidios a mujeres), donde 9 resultaron ser casos de feminicidios.

Para el periodo enero-junio de 2020 solo se registró un (1) caso catalogado como feminicidio.

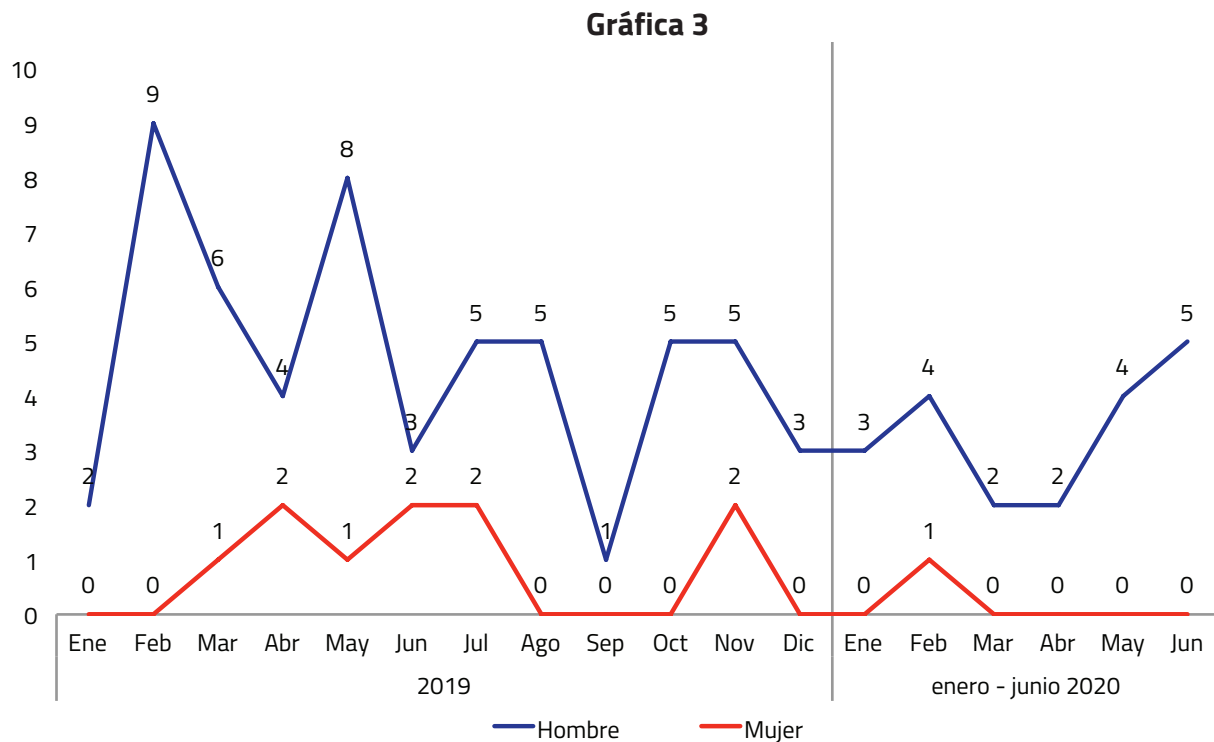
### 1.1.2- Homicidios por barrios

Tabla 1

| Barrios SDN          |                | Año 2019  | Enero-junio 2020 |
|----------------------|----------------|-----------|------------------|
| 1                    | Los Guaricanos | 23        | 10               |
| 2                    | Villa Mella    | 22        | 7                |
| 3                    | Sabana Perdida | 13        | 2                |
| 4                    | La Victoria    | 8         | 2                |
| <b>Total general</b> |                | <b>66</b> | <b>21</b>        |

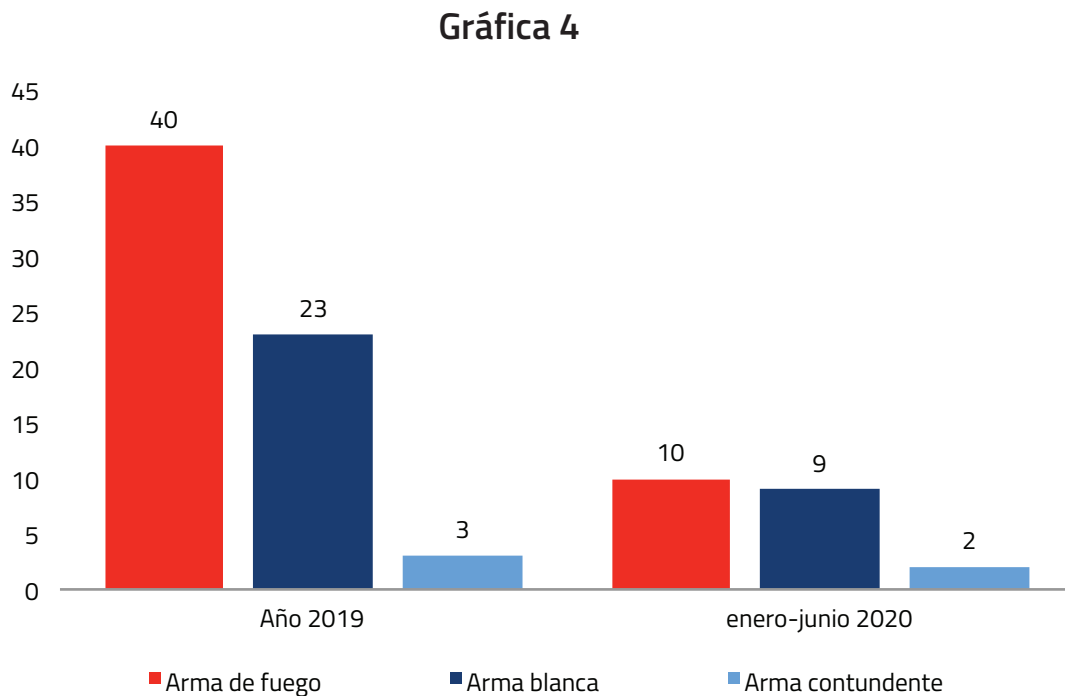
El indicador de homicidios es notable por la localidad y frecuencia con la que ocurren los distintos hechos delictivos y convivenciales, los barrios juegan un papel importante para someter proyectos de políticas públicas de Seguridad Ciudadana y de cumplimiento del orden público, por lo que se observa que para la municipalidad de Santo Domingo Norte durante el año 2019 los sectores marcados con mayor incidencia son: **Los Guaricanos 35%, seguido de La Villa Mella 33%, Sabana Perdida 20% y la Victoria 12%** de los casos de registrados nombrados en la Tabla 1, lo cual durante el periodo enero a junio del 2020 se mantienen en aumento **Los Guaricanos con un 48% y Villa Mella con un 33%** del total de los hechos.

### 1.1.3- Tendencia de homicidios por sexo (Desde 2019 hasta enero-junio 2020)



En relación al sexo, los hombres sumaron un total de 56 casos y las mujeres registraron 10 para enero-junio de 2019 en el Municipio de Santo Domingo Norte. Sin embargo para el periodo enero-junio de 2020 se perpetraron 20 homicidios de hombres y un caso a mujeres.

### 1.1.4- Cantidad de homicidios según tipo de arma (Desde 2019 a enero-junio 2020)

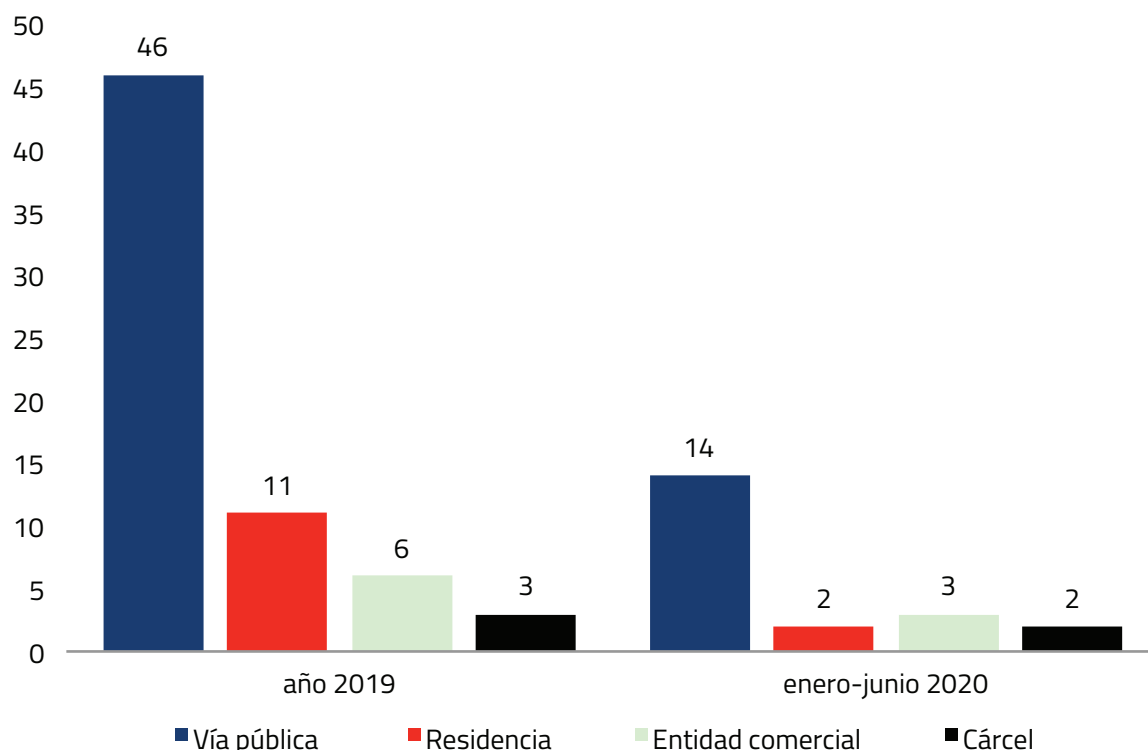


Los homicidios relacionados con el uso de las armas de fuego respecto al total nacional del año 2019 sumaron 395 casos registrados, de los cuales el Municipio de Santo Domingo Norte representó el 10% (40 de estos hechos fatales), se observa que para enero-junio de 2020 este municipio registra 10 casos de muertes.

Dentro del mismo periodo (enero-junio de 2020) el municipio representó una tasa de 3.1 homicidios con el uso de armas de fuego por cada 100 mil habitantes, seguido del total de 9 casos y una tasa de 2.8 homicidios por cada 100 mil habitantes respecto a las armas blancas.

### 1.1.5- Cantidad de homicidios según lugar de ocurrencia (Desde 2019 a enero-junio 2020)

Gráfica 5

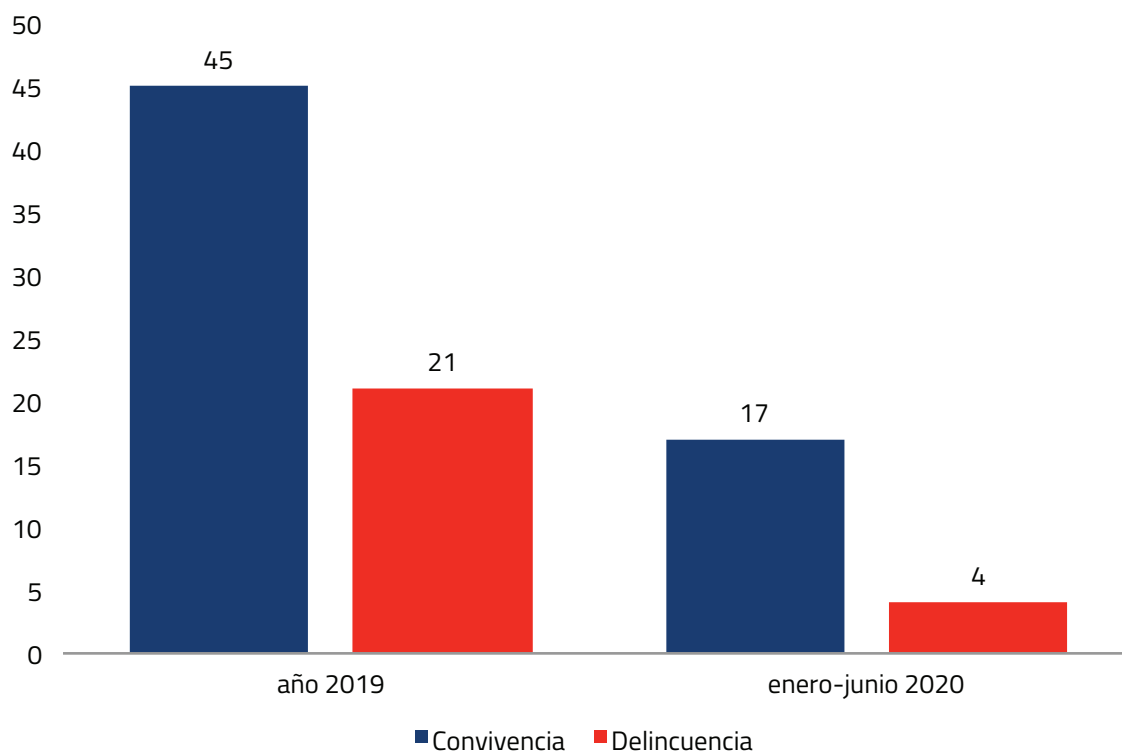


En los homicidios determinados por el lugar del hecho, la vía pública se sitúa con mayor incidencia con 14 casos registrados dentro del periodo enero a junio del año 2020, Lo que la cantidad de estos hechos para el periodo enero a junio 2020 representa un 30% de total casos registrados en la municipalidad durante el todo el 2019 y una disminución de un 44% (25) de los casos para el mismo periodo enero a junio del 2019.



### 1.1.6 Homicidios según circunstancias (Desde 2019 a enero-junio 2020)

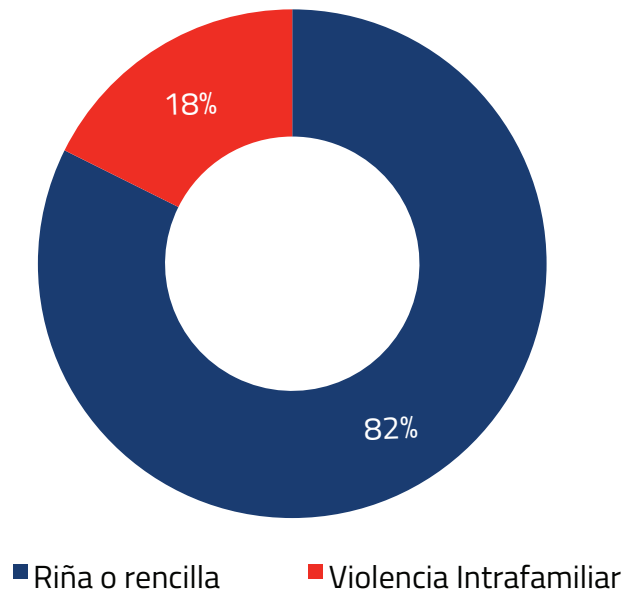
Gráfica 6



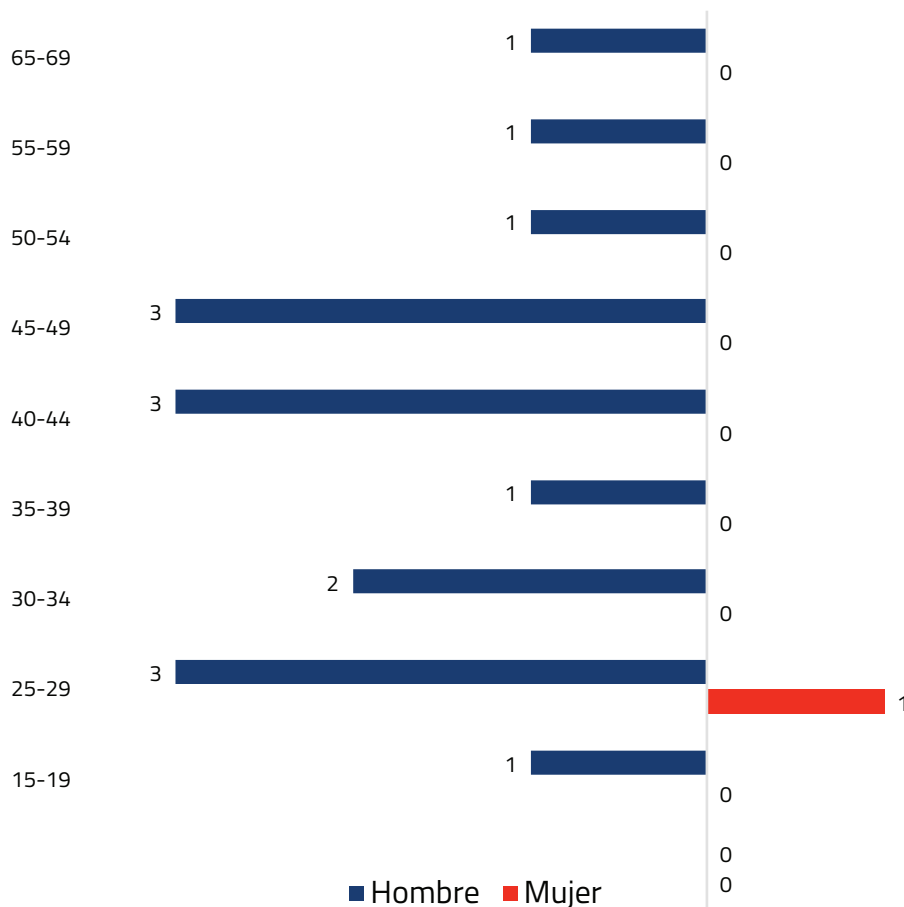
Durante el año 2019 fueron perpetrados 689 homicidios a nivel nacional por circunstancias convivenciales, de los cuales 45 casos (7%) fueron registrados en el municipio Santo Domingo Norte. Se destaca que para el periodo enero-junio de 2020 el 81% (17) de los casos fueron por asuntos convivenciales y el 19% (4) por delincuencia.

Es preciso señalar que dentro de la convivencia el 82% de los casos fue por motivo de riñas y rencillas, mientras que para los casos derivados de las actividades delictivas, solo 4 casos fueron asociados al intento de robos y atracos.

### 1.1.7 - Distribución porcentual homicidios por convivencia (enero-junio 2020)

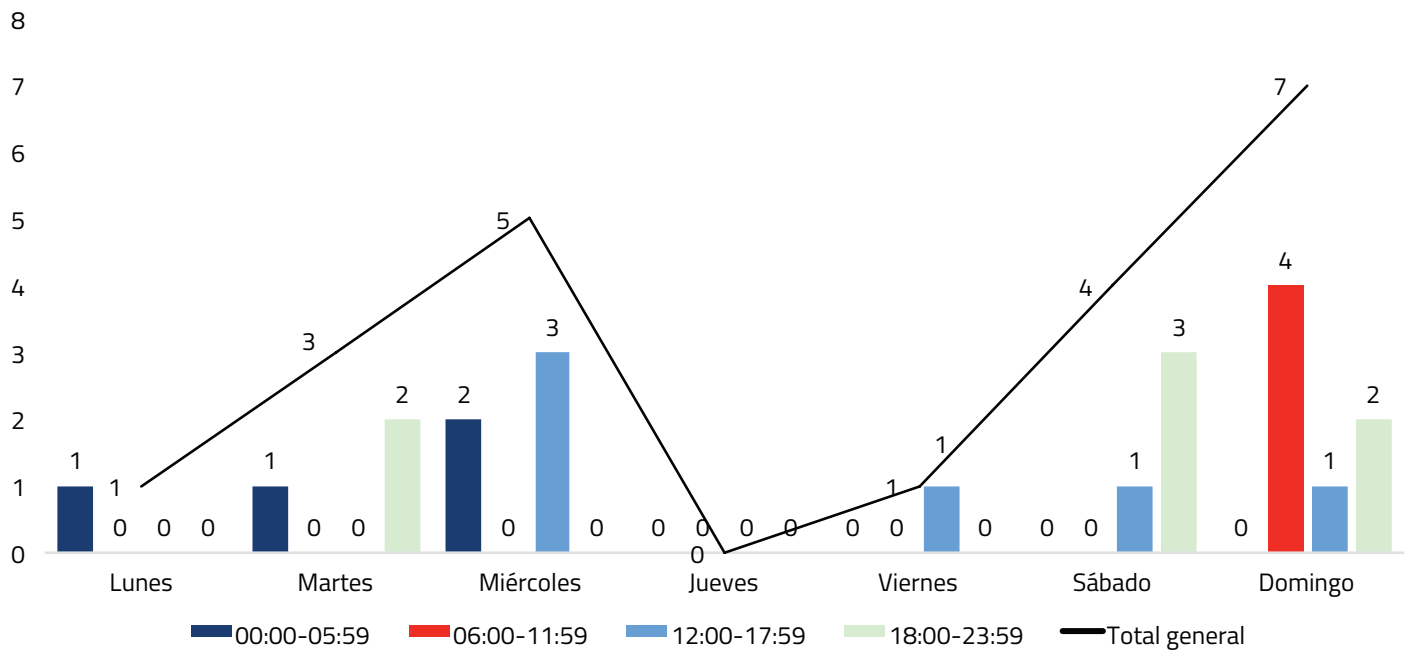


### 1.1.8 - Homicidios según grupos de edad y sexo (enero-junio 2020)



La población que resulta más vulnerable a los homicidios a nivel nacional son personas relativamente jóvenes con rango de edad de los 20 a los 39 años, sumando 586 casos para el año 2019. Se observa que en el Municipio de Santo Domingo Norte las edades de 20 a 34 años suman un total de 39 casos en el periodo enero-junio de 2019. Sin embargo, para el periodo enero-junio de 2020 las edades de 25 a 34 años sumaron un total de 6 casos, las edades de 40 a 49 años de edad con 6 muertes, lo que representa una disminución de un 57% de las muertes entre las edades más jóvenes en comparación al mismo periodo del 2019.

### 1.1.12- Homicidios según hora y día de la semana (enero-junio 2020)

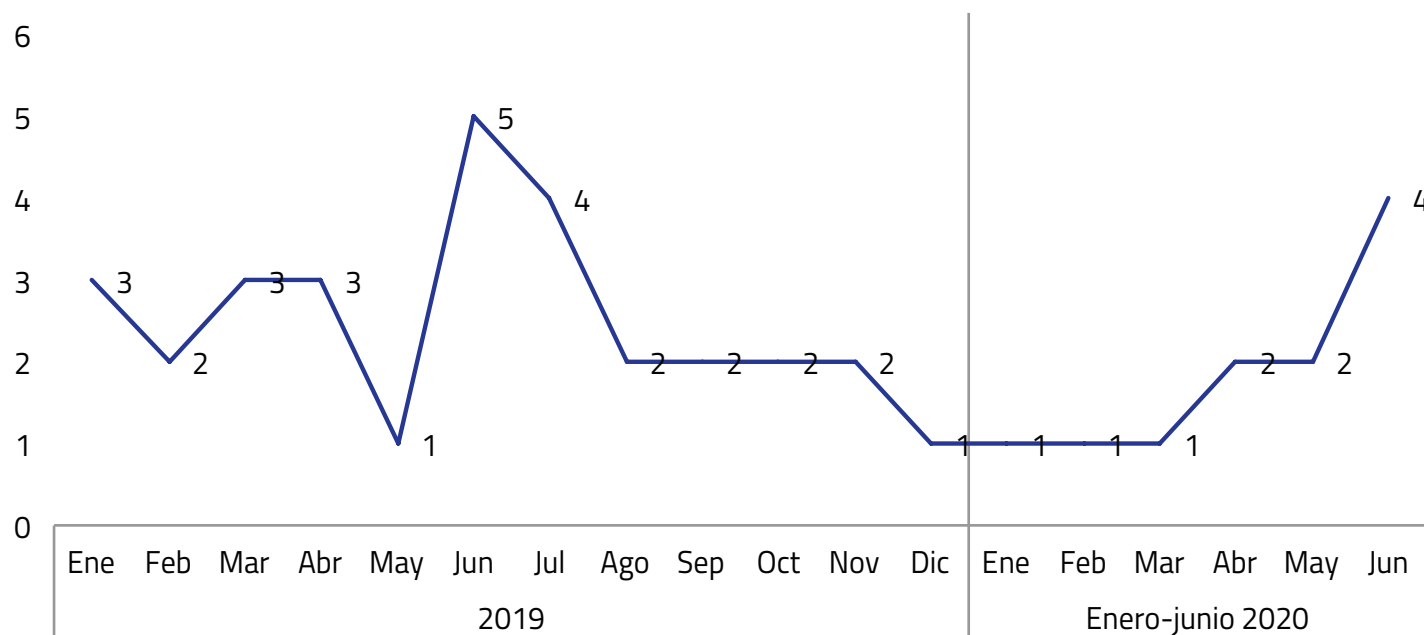


Es preciso señalar que la temporalidad de estos hechos ocurren los fines de semana y las horas vespertinas son los momentos de mayor concentración de estas muertes violentas a nivel nacional, sin embargo en la municipalidad de Santo Domingo Norte para el periodo enero-junio 2020, la mayor cantidad de estos eventos fatídicos sucedieron los días miércoles y Domingos con un total de 5 y 7 casos registrados, y que, el rango de hora que va desde las 18:00 hasta las 23:59 horas acumulo 7 muertes fatales, señalando también el horario de 12:00 hasta 17:59 horas acumularon 6 casos.

Cabe resaltar que para el total de casos en la municipalidad en el año 2019, los días lunes, sábados y domingos promediaron 13 casos; donde el rango de hora de 00:00 hasta las 05:59 representó el 23% y las horas entre 18:00 hasta las 23:59 constituyen el 31% de estas muertes.

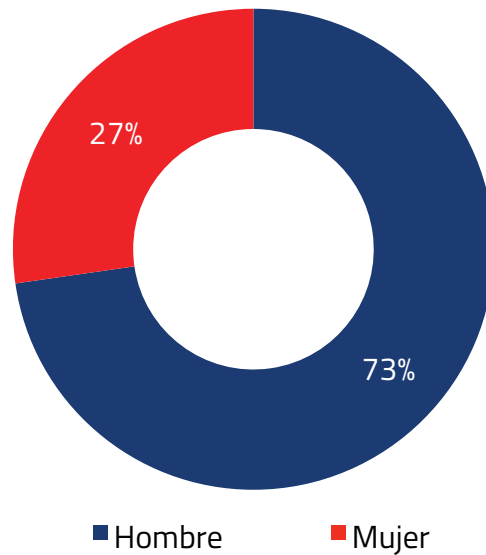
## 2.1- Tendencia de suicidios, detalle de los métodos utilizados y sexo de la víctima

### 2.1.1- Tendencia de suicidios (Desde 2019 hasta enero-junio 2020)

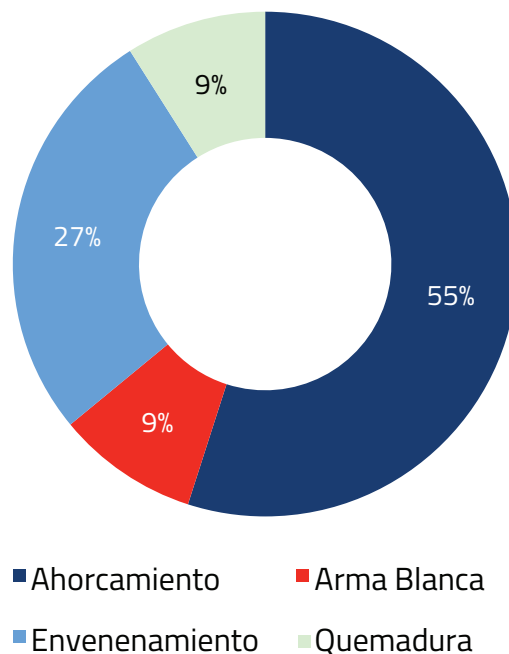


Durante el período comprendido entre enero-junio del 2020 se reportaron 11 suicidios en el municipio de Santo Domingo Norte. Esta cifra representa el 22% de todos los casos registrados en la provincia de Santo Domingo. Cabe señalar que, en comparación con el mismo período del año anterior, los suicidios experimentaron una disminución de un 31%. Como se observa en la gráfica 9, la tendencia de muertes por suicidios en el municipio de Santo Domingo Norte mantiene una variación en todos los meses a excepción del mes de junio en donde se evidencia un repunte para ambos años.

### 2.1.2- Distribución porcentual de suicidios según sexo (enero-junio 2020)



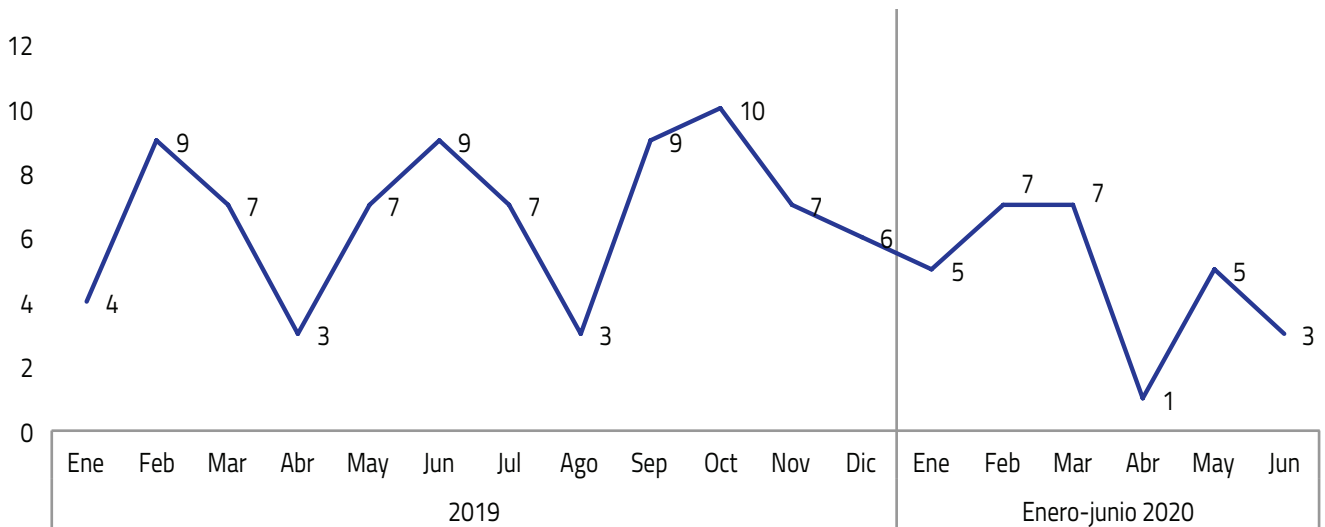
### 2.1.3 Distribución porcentual de suicidios según método utilizado (enero-junio 2020)



De todos los casos de suicidios ocurridos en el municipio de Santo Domingo Norte durante el período previamente analizado, el ahorcamiento se sitúa como el principal método de este tipo de muerte con el 55% de todos los casos registrados. En lo concerniente al género, se evidencia la mayoría de estas fatalidades corresponde a las personas de sexo masculino con 73% de todos los casos registrados para este municipio.

## 2.2- Tendencia de muertes *in situ* por accidentes de tránsito (Desde 2019 hasta enero-junio 2020)

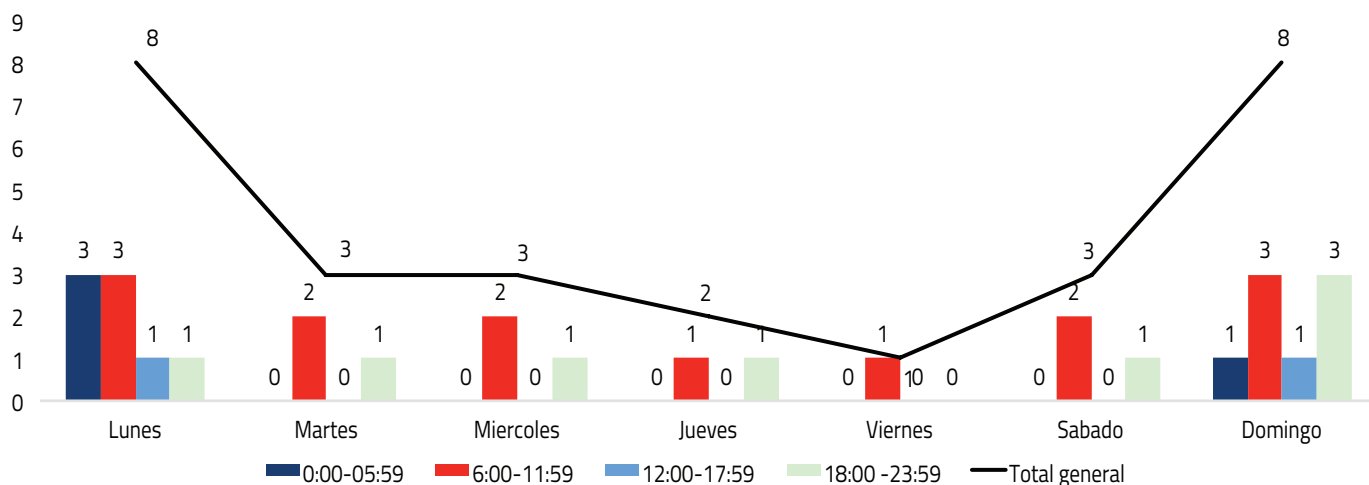
Gráfica 10



Durante el período transcurrido entre enero y junio de 2020 se reportaron 28 casos de muertes *in situ* por accidente de tránsito en el municipio de Santo Domingo Norte. Esa cifra representa el 26% de todos los casos registrados en la provincia de Santo Domingo durante el período previamente analizado. En comparación con el mismo período del año anterior, la tendencia de suicidio por mes, presenta un comportamiento similar destacándose una baja en el mes de abril para ambos años.

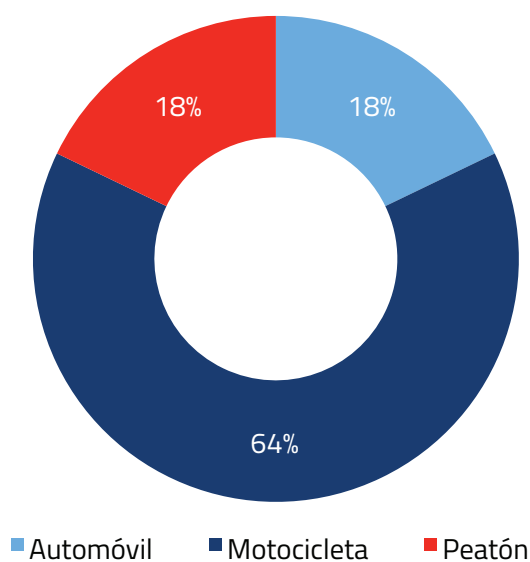
### 2.3- Muertes in situ por accidentes de tránsito según día de la semana y rango de hora (enero-junio 2020)

Gráfica 11



En lo referente al marco temporal, los días en el que se evidencia mayor distribución de estos tipos de fatalidades son los lunes y domingos ambos con un 26% del total de los casos. Así mismo el rango horario de mayor incidencia es el comprendido entre 6:00-11:59 con una representación porcentual de 50% de todos los casos registrados para esta categoría.

### 2.4- Distribución porcentual de muertes in situ por accidentes de tránsito según medio de transporte (enero-junio 2020)

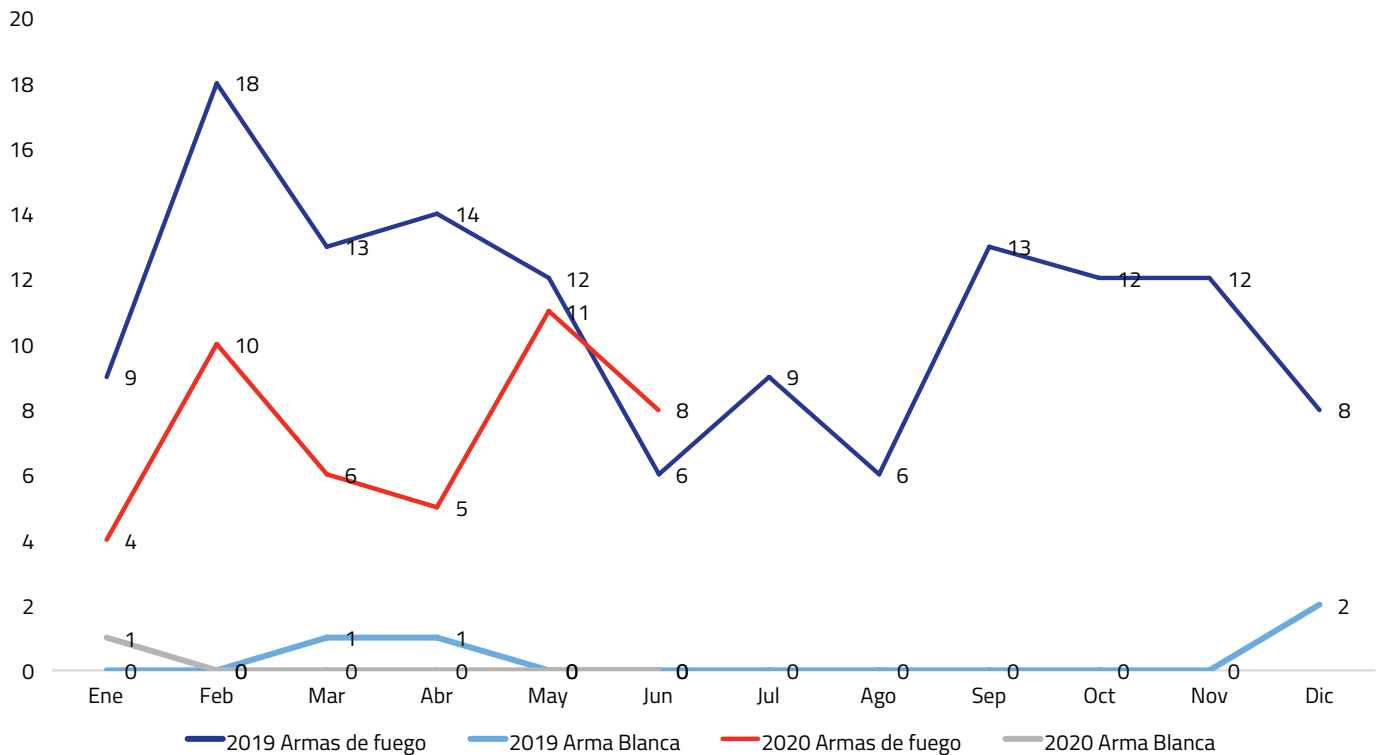


Para el período enero-junio de 2020 el medio de transporte de mayor ocurrencia en el municipio de Santo Domingo Norte son las motocicletas con 64% del total de los casos para esta categoría. Cabe señalar que, en comparación con año anterior, las muertes in situ por accidente de tránsito usando como medio de transporte las motocicletas disminuyeron en un 18% en este municipio.

### 3.1- Tendencia de heridos, detalle de los tipos de armas y lugares de ocurrencia

#### 3.1.1- Tendencia de heridos (Desde 2019 hasta enero-junio 2020)

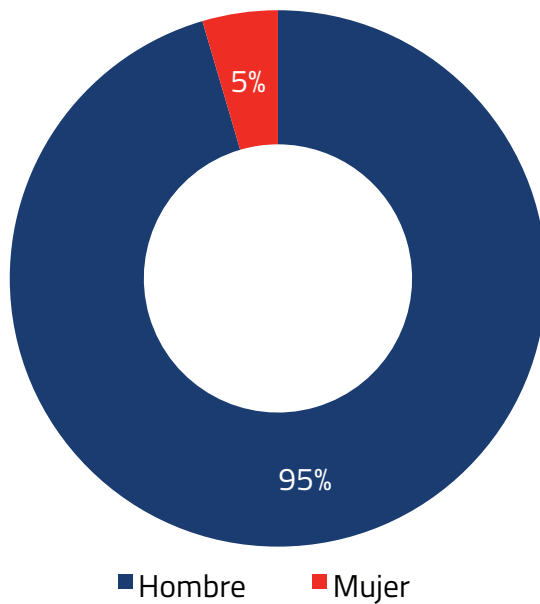
Gráfica 12



Durante el periodo analizado enero-junio de 2020, en el municipio se registraron 45 heridos, de los cuales 44 corresponde al uso de armas de fuego y 1 por arma blanca. La tendencia demuestra una disminución de la mitad de los casos para este periodo en comparación con el mismo periodo de 2019 en el cual se reportaron 72 heridos por armas de fuego y 2 casos por arma blanca.

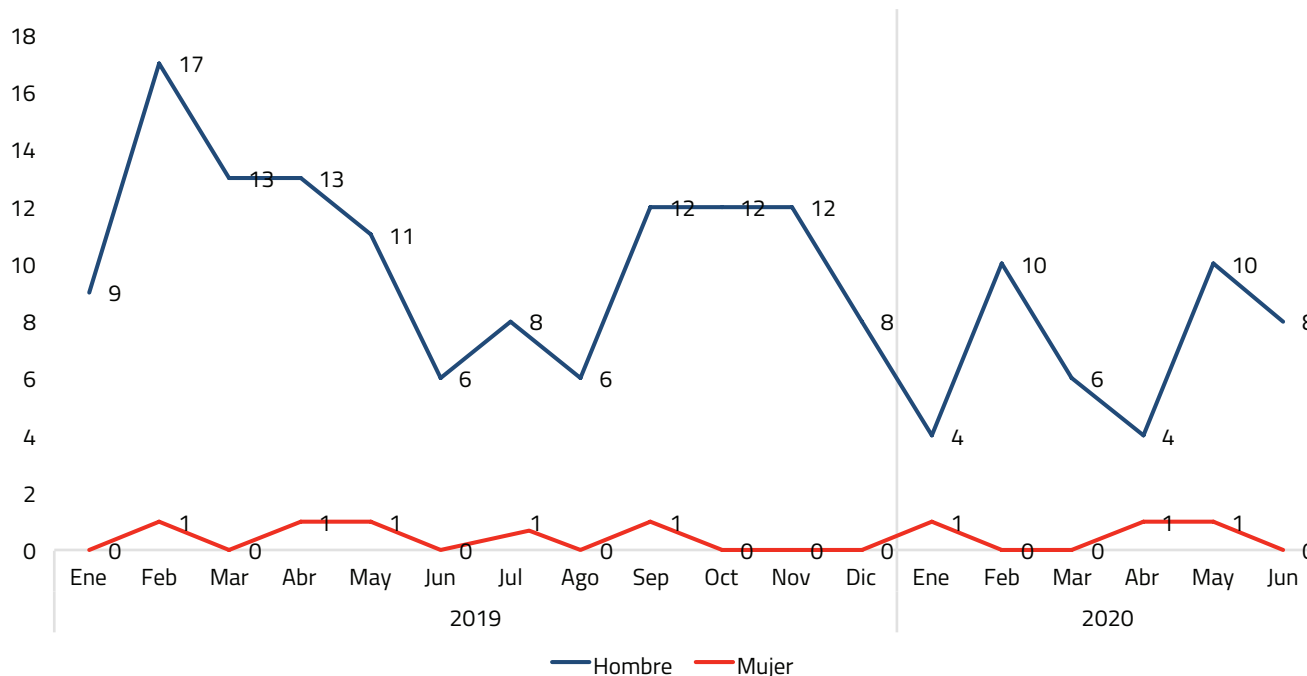


### 3.1.2- Distribución porcentual de heridos por armas de fuego según el sexo (enero-junio 2020)



### 3.1.3- Tendencia de heridos por sexo (Desde 2019 hasta enero-junio 2020)

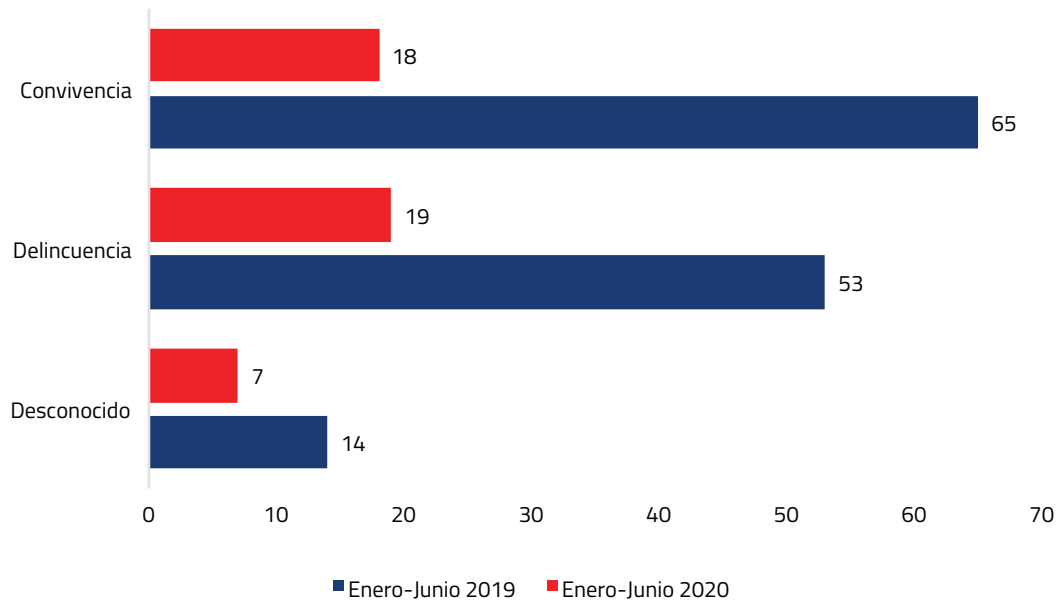
Gráfica 13



Para enero-junio de 2020, hubo un total de 42 heridos por armas de fuego. El 95% pertenece a hombres y el restante 5% a mujeres. Mientras que con respecto a los heridos por arma blanca solo se registró un (1) caso correspondiente a una mujer.

### 3.1.4- Heridos por armas de fuego según circunstancias (enero-junio 2020)

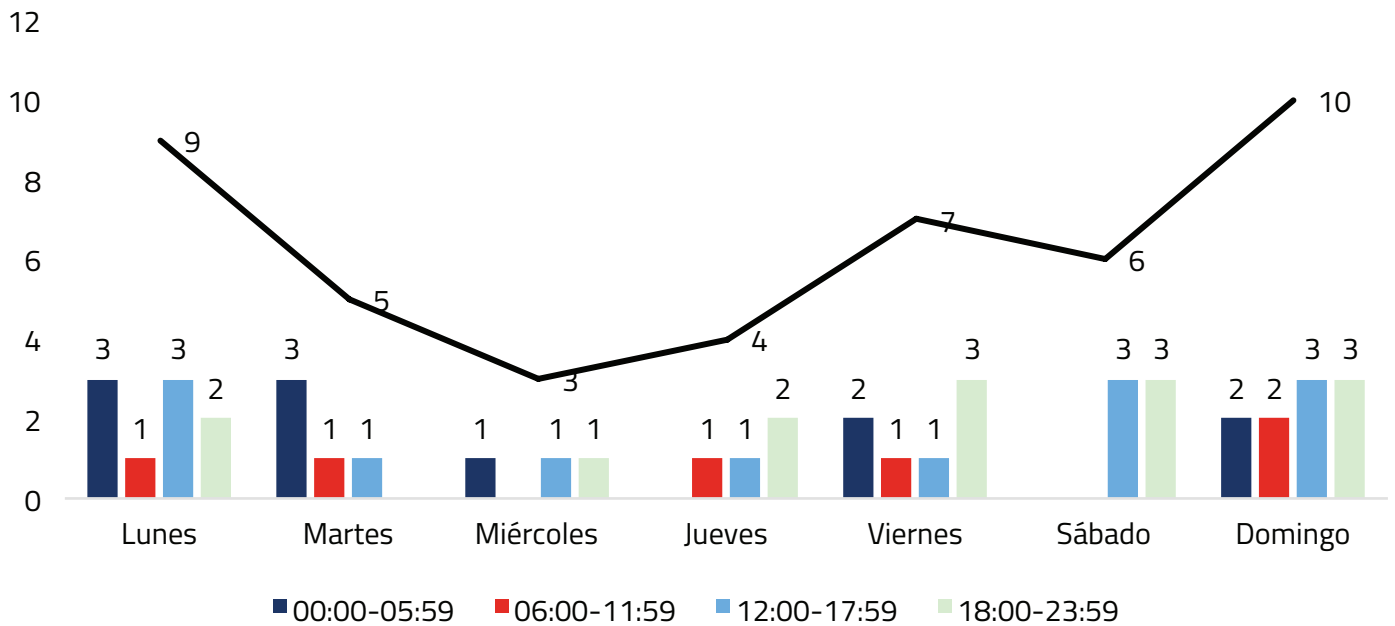
Gráfica 14



Para el periodo evaluado, se destaca que en los heridos según las circunstancias hubo una disminución en convivencia de 47 casos y en delincuencia hubo 19 casos menos en comparación con los mismos meses de 2019. Cabe resaltar que en la delincuencia el mayor porcentaje pertenecía a Robo o atraco, llámese despojo de pertenencias y los casos desconocidos tuvieron una reducción del 50 % para este periodo.

### 3.1.5-Heridos por armas de fuego según hora y día de la semana (enero-junio 2020)

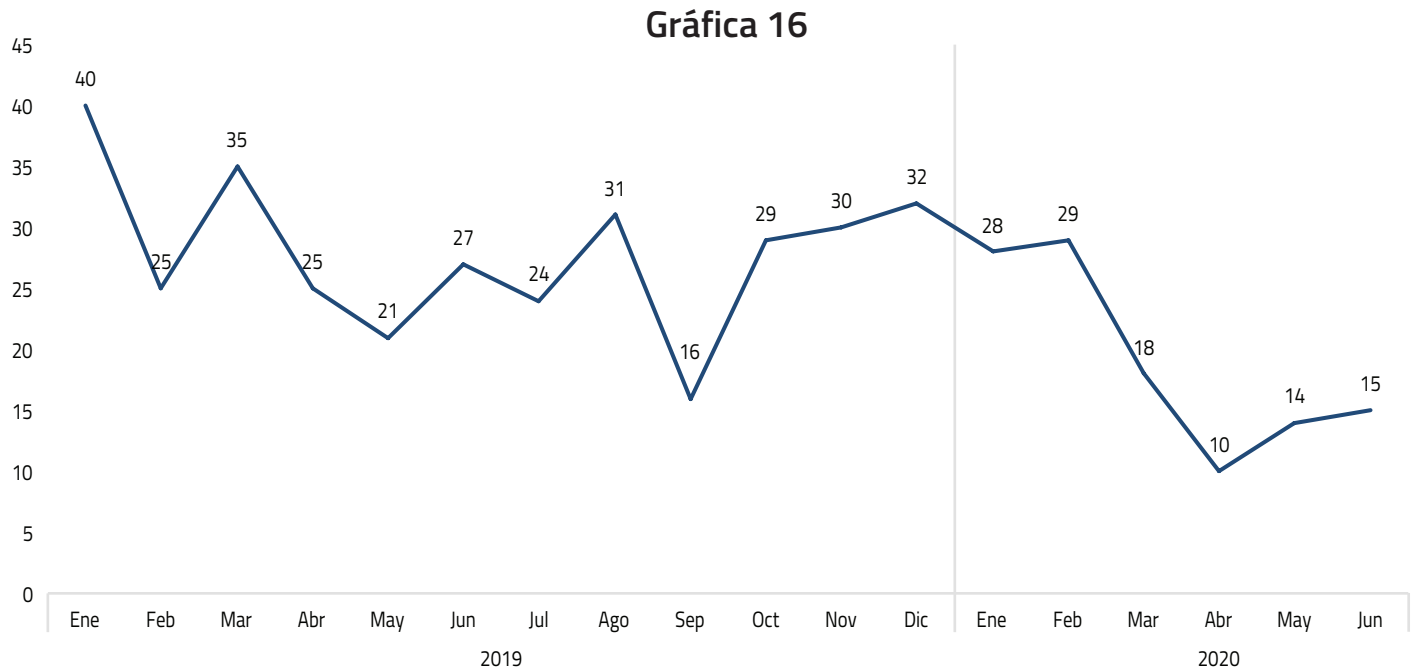
Gráfica 15



En Santo Domingo Norte el horario con mayores incidencias de heridos es el que va de las 18:00-23:59, seguido de 12:00-17:59.

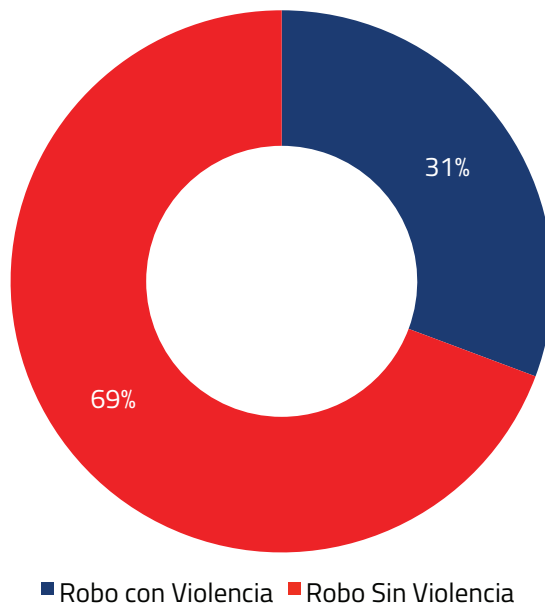
Los días con mayor número de casos corresponden a Domingo y lunes, tal y como se muestra en la gráfica 15.

#### 4.1- Tendencia de robos de automotores (Desde 2019 hasta enero-junio 2020)



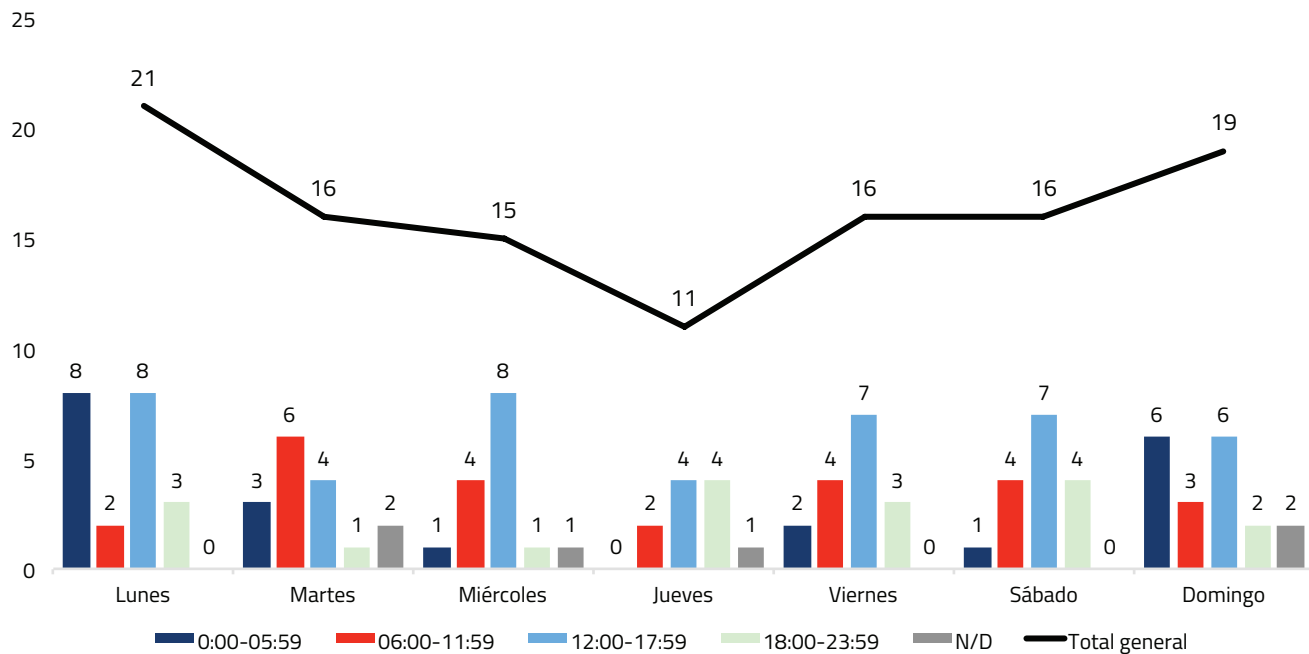
Durante el año 2020 se cometieron 114 robos de vehículos de motor, correspondiendo la mayoría de estos a motocicletas, representando un 89% del total de estos robos y el restante 11% corresponde a vehículos. Cabe destacar que en el período analizado, estos hechos delictivos disminuyeron un 34% en comparación con el año anterior en el cual se registraron un total de 173 robos.

#### 4.2- Distribución porcentual de robos de automotores según tipo (enero-junio 2020)



### 4.3- Robos de automotores según hora y día de la semana (enero-junio 2020)

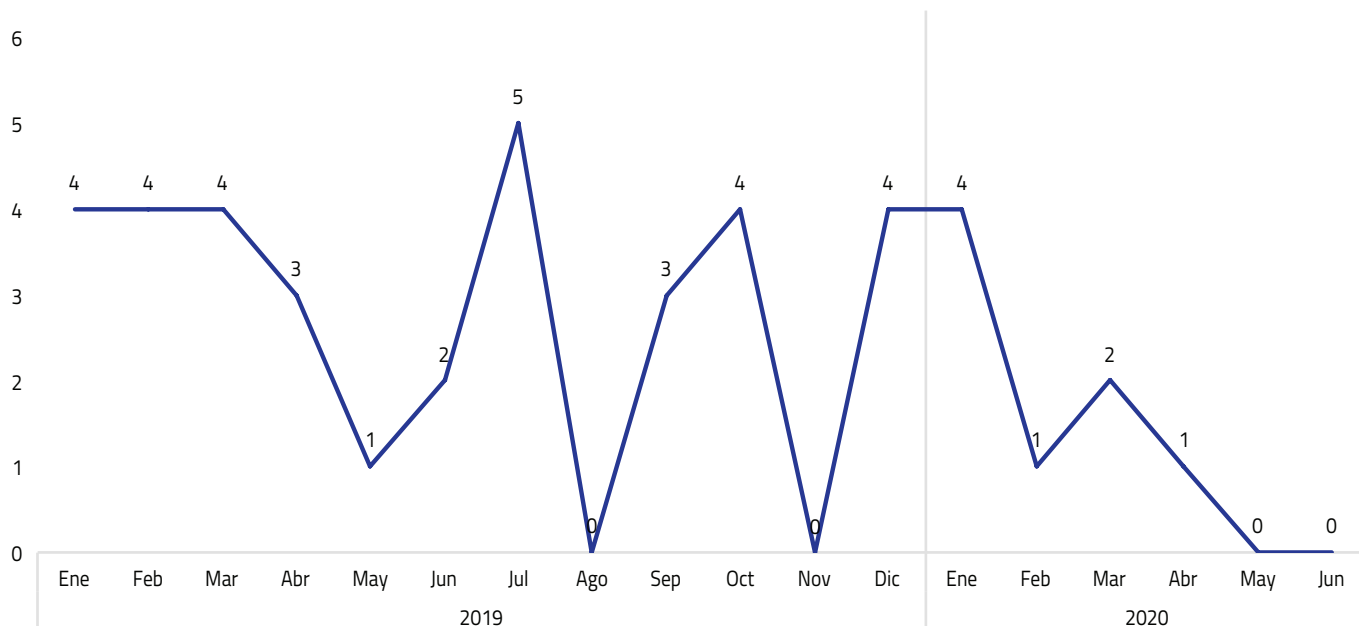
Gráfica 17



Desde el punto de vista del marco temporal de ocurrencia, no se observaron cambios significativos a lo largo de todos los días de la semana, con un ligero repunte comparativo de los casos durante los fines de semana. Igualmente relevante es el hecho de que el rango horario con mayor ocurrencia es el que va de las 12:00 a 17:59, que contabiliza el 39% de estos delitos.

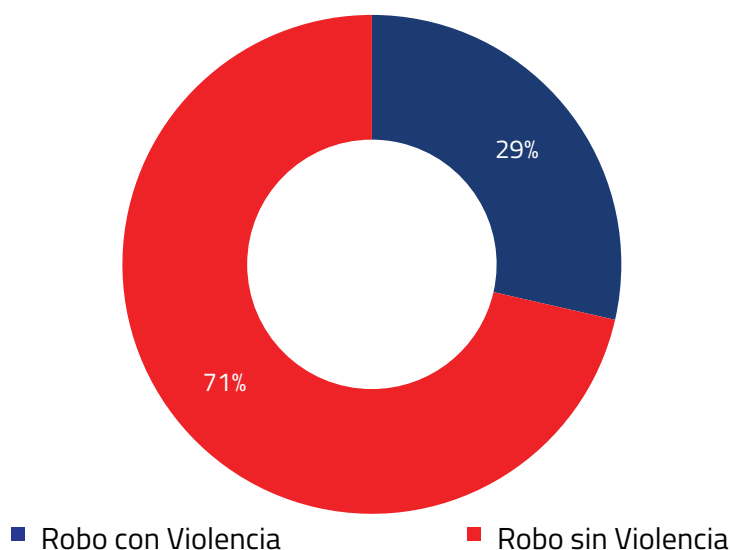
### 5.1- Tendencia de robos de armas de fuego (Desde 2019 hasta enero-junio 2020)

**Gráfica 18**



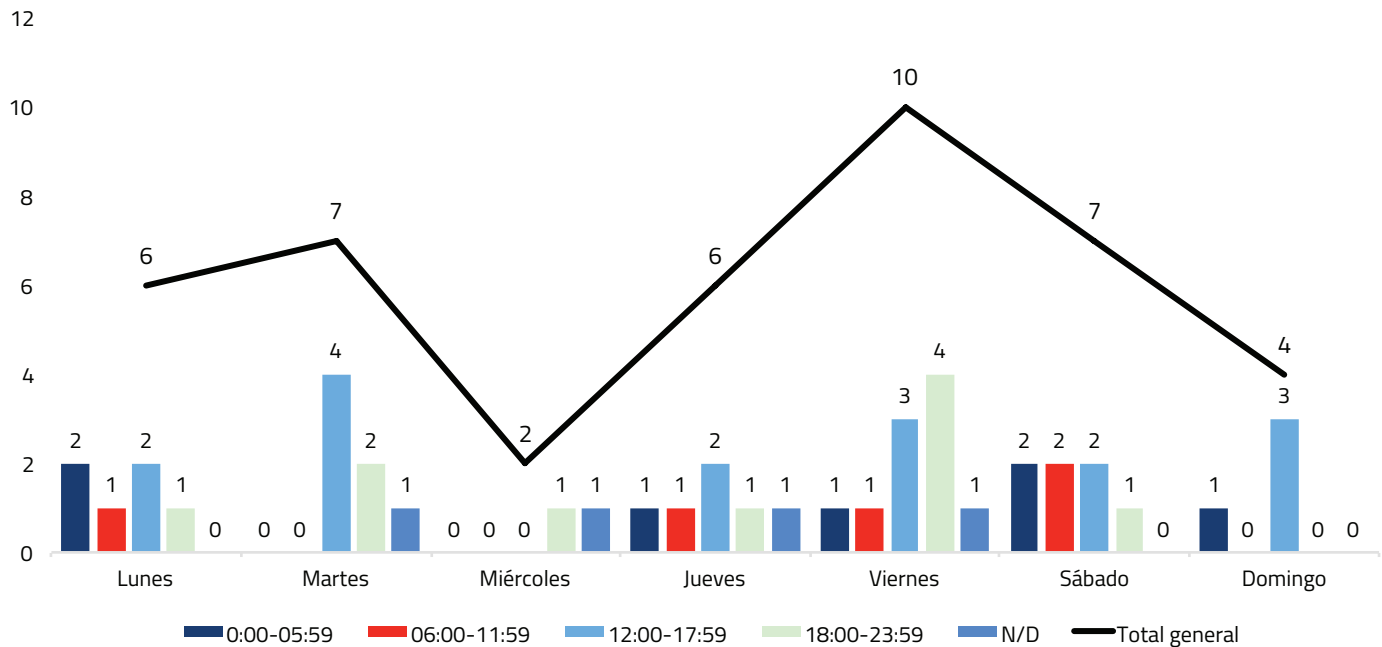
Durante el primer semestre del año 2020 se perpetraron 114 robos de armas de fuego. Estos hechos delictivos disminuyeron 56% en comparación con el mismo periodo del año anterior cuando se reportaron 34 robos. Para este período la tasa de robos de armas de fuego se sitúa en 2.5 por cada 100 mil habitantes.

### 5.2- Distribución porcentual de los robos de armas de fuego según tipo (enero-junio 2020)



### 5.3- Robos de armas de fuego según hora y día de la semana (enero-junio 2020)

Gráfica 19



El comportamiento de este fenómeno a lo largo de todos los días de la semana resulta muy estable, a excepción de los martes y viernes donde se evidencia una ligera alta en la tendencia. Es importante denotar que el rango horario con mayor ocurrencia es el correspondiente a las 18:00 y las 23:59 con el 38% de los casos.







## MINISTERIO DE INTERIOR Y POLICIA



Av. México esq. Leopoldo Navarro # 419, Edificio de oficinas gubernamentales Juan Pablo Duarte,  
piso 13, Gazcue, Santo Domingo de Guzmán, D.N, R.D.



ObSeguridadRD



Observatorio de Seguridad Ciudadana



Observatorioseguridad

[www.oscrd.gob.do](http://www.oscrd.gob.do)



809-686-6251, ext. 3052