

GOBIERNO DE LA  
REPÚBLICA DOMINICANA

MINISTERIO DE INTERIOR Y POLICIA



**OSC-RD**

Observatorio de Seguridad Ciudadana  
República Dominicana

## *Datos estadísticos sobre Seguridad Ciudadana del Municipio Santo Domingo Este*

*Periodo: 2019, Enero - Junio 2020*

*OSC-DT 081*



**SEPTIEMBRE 2020**



## CONSEJO NACIONAL DE SEGURIDAD CIUDADANA

### PRESIDENTE DE LA REPÚBLICA

Lic. LUIS ABINADER CORONA

### MINISTERIO DE LA PRESIDENCIA

Lic. LISANDRO MACARULLA

### MINISTERIO DE INTERIOR Y POLICÍA

Lic. JESÚS VÁSQUEZ MARTÍNEZ

Coordinador

### MINISTERIO DE DEFENSA

Tte. Gral. CARLOS LUCIANO DÍAZ MORFA, ERD

### PROCURADURÍA GENERAL DE LA REPÚBLICA

Lic. MIRIAM GERMÁN BRITO

### POLICÍA NACIONAL

Mayor Gral. EDWARD SÁNCHEZ GONZÁLEZ, P.N.

### DIRECCIÓN NACIONAL DE CONTROL DE DROGAS

Vicealmirante JOSÉ MANUEL CABRERA ULLOA, ARD.

### ASESOR PARA EL PROGRAMA DE LUCHA CONTRA EL NARCOTRÁFICO

## SECRETARÍA TÉCNICA DEL MINISTERIO DE INTERIOR Y POLICÍA

### COORDINADOR

ALBERTO S. MORILLO CASTILLO

### ENCARGADO DE CALIDAD

LEONIDAS TAVERAS R.

### ANALISTAS DE ESTADÍSTICAS

JENNIFFER S. MEJÍA

LEIDY RODRÍGUEZ

JULIO C. TAVERAS CASTILLO

CHRISTOFERD LIRIANO

ALEYDA OVALLES POLANCO

MYRNA M. VÁSQUEZ COLUMNNA

### DISEÑO Y DIAGRAMACIÓN

MIGUEL J. JIMÉNEZ DÍAZ

## PROYECTO INFOSEGURA



## UNIDAD TÉCNICA OPERATIVA



Copyright © 2020, Observatorio de Seguridad Ciudadana de la República Dominicana.

Está permitida la reproducción y difusión del documento siempre que no se altere de forma alguna su integridad total o parcial y se referencie correctamente su procedencia.

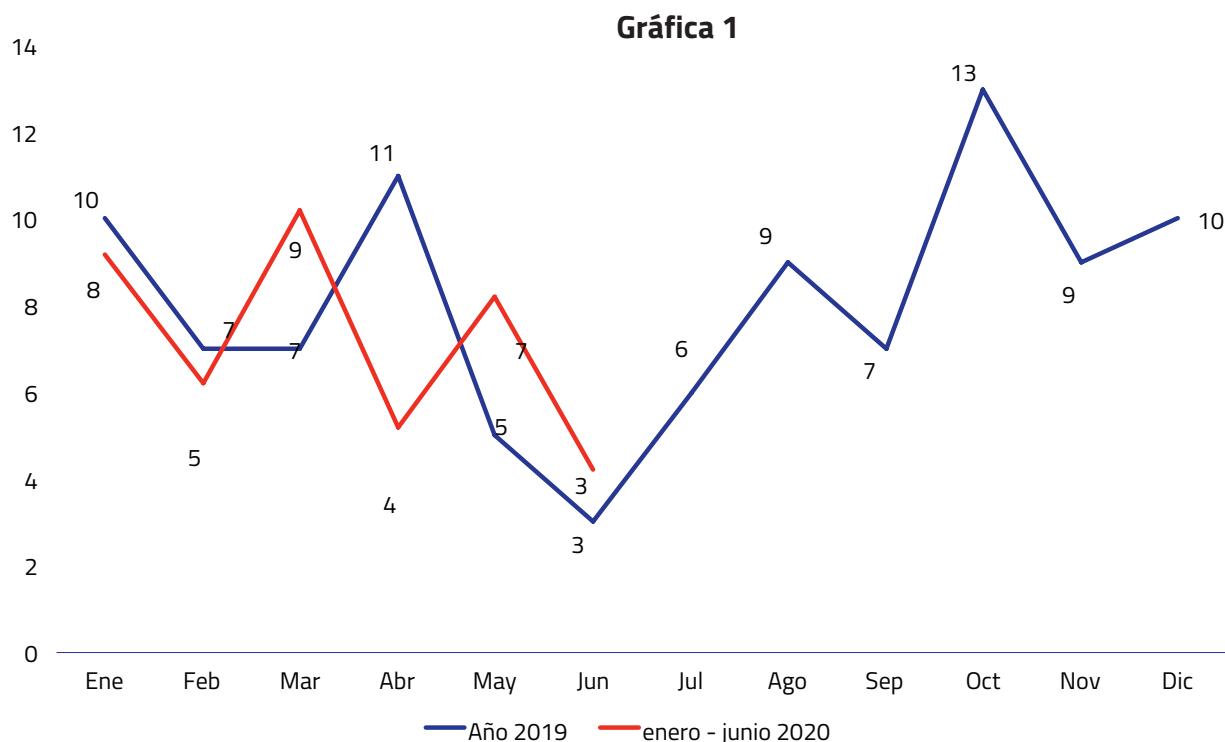
Redactado y editado en Santo Domingo (D.N.) por el Observatorio de Seguridad Ciudadana de la República Dominicana en septiembre 2020.

## Contenido

	Pág.
Homicidios	<b>2</b>
Suicidios	<b>11</b>
Muertes <i>in situ</i> por de accidentes de tránsito	<b>13</b>
Heridos	<b>15</b>
Robo de automotores	<b>19</b>
Robo de armas de fuego	<b>21</b>
Incautaciones	<b>23</b>

## 1.1- Tendencia de homicidios, detalle de los tipos de armas y lugares de ocurrencia

### 1.1.1 - Tendencia de homicidios (Desde 2019 hasta enero-junio 2020)



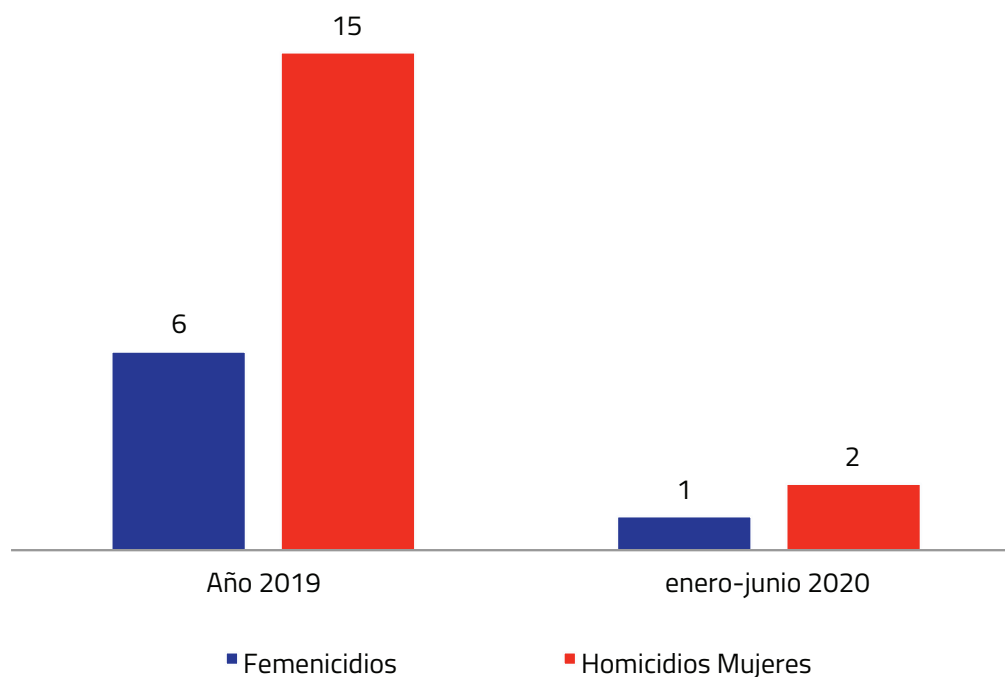
La provincia del Gran Santo Domingo contiene una población proyectada al año 2020 de 2,906,003 habitantes, el Municipio de Santo Domingo Este cubre el 40% de esta población con un total de 1,161,393 personas.

Los homicidios registrados en el municipio durante el periodo enero-junio de 2020 sumaron un total de 36, representando una disminución de un 16% en comparación con los mismos meses de 2019 los cuales registraron 43 casos. La tasa proyectada para el periodo analizado se situó en 6.2 homicidios por cada 100 mil habitantes.

En el año 2019 se registraron 1026 homicidios a nivel nacional de los cuales el 9.5% (97 muertes) de los casos fueron ocurridos en el Municipio de Santo Domingo Este.

### 1.1.2- Cantidad de feminicidios y homicidios de mujeres (Desde 2019 hasta enero-junio 2020)

Gráfica 2



Para el año 2019 fueron perpetrados 152 homicidios a mujeres, de los cuales 77 casos fueron catalogados como feminicidios. El Municipio de Santo Domingo Este registró un total de 21 casos, representando el 14% del total de los casos de homicidios a mujeres para dicho año. Se destaca que 6 resultaron ser casos de feminicidios.

Durante el análisis se observó que en los primeros seis meses de 2020, ocurrieron 3 homicidios a mujeres de los cuales uno fue catalogado como feminicidio.

## 1.1.2- Homicidios por barrios

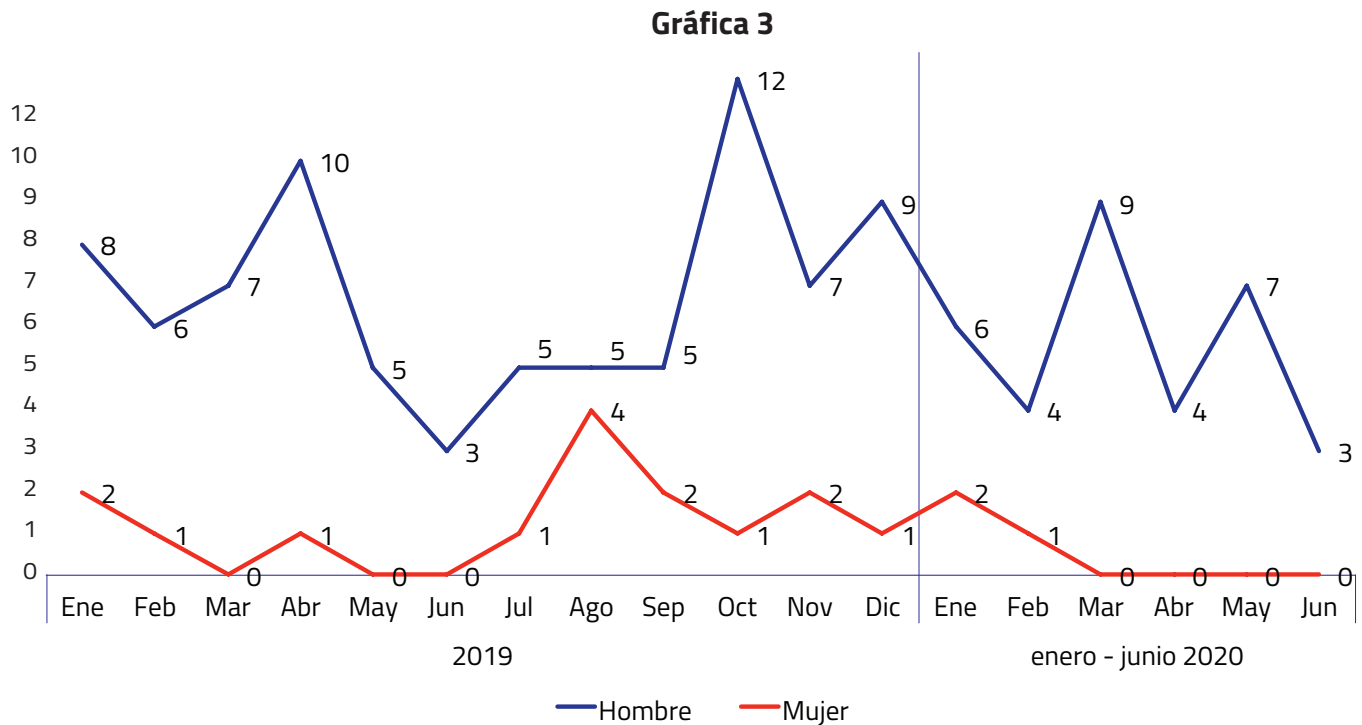
**Tabla 1**

Barrios SDE		Año 2019	enero-junio 2020	Barrios SDE		Año 2019	enero-junio 2020
1	<i>Los Tres Brazos - Jardines del Ozama</i>	8	5	14	<i>Cancino</i>	3	1
2	<i>Los Frailes</i>	8	5	15	<i>Los Mameyes</i>	3	1
3	<i>Mendoza</i>	8	2	16	<i>San José de Mendoza</i>	0	2
4	<i>El Tamarindo</i>	7	2	17	<i>Los Tres Ojos</i>	2	0
5	<i>El Almirante</i>	6	2	18	<i>Los Mina</i>	1	1
6	<i>San Luis</i>	6	2	19	<i>Ensanche Ozama</i>	2	0
7	<i>Villa Faro</i>	6	0	20	<i>San Isidro</i>	1	1
8	<i>Villa Duarte</i>	6	2	21	<i>Cancino Adentro</i>	1	0
9	<i>Los Mina Norte</i>	4	4	22	<i>Nuevo Amanecer</i>	1	0
10	<i>Isabelita</i>	4	2	23	<i>Las Américas</i>	1	0
11	<i>Hainamosa</i>	4	1	24	<i>Brisa Oriental</i>	1	0
12	<i>Los Mina Sur</i>	4	1	25	<i>Las Canas</i>	0	1
13	<i>Alma Rosa</i>	4	0	26	<i>Datos no confirmado</i>	6	1
<b>Total general</b>						<b>97</b>	<b>36</b>

El indicador de homicidios es notable por la localidad y frecuencia con la que ocurren estos hechos delictivos y convivenciales, los barrios juegan un papel importante para someter proyectos de políticas públicas de seguridad ciudadana y de cumplimiento del orden público. En la municipalidad de Santo Domingo Este, los primeros cuatro barrios (Los Tres Brazos-Jardines del Ozama, Los Frailes, Mendoza y El Tamarindo) enunciados en la Tabla 1 representan el 32% de los casos durante el año 2019. Sin embargo, para el periodo enero-junio de 2020, los barrios que agrupan un alto porcentaje (39%) de los hechos son: Los Tres Brazos, Los Frailes y Los Mina Norte.

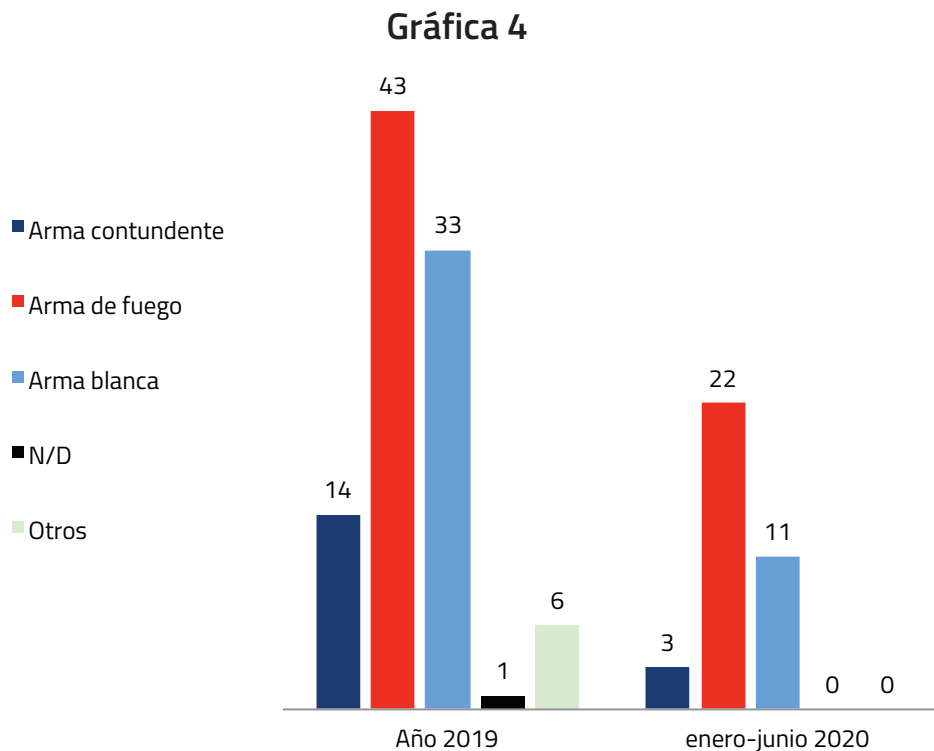
Cabe mencionar que Los Tres Brazos y Los Frailes mantienen incidencias de estas muertes en el año 2019 como en el periodo enero-junio de 2020.

### 1.1.3- Tendencia de homicidios por sexo (Desde 2019 hasta enero-junio 2020)



En relación a los homicidios según el sexo, los hombres son más proclives a estos hechos fatales; para el año 2019 representaron un total de 82 casos y las mujeres registraron 15 casos en el Municipio. Sin embargo para el periodo enero-junio de 2020 se han registrado 33 homicidios a hombres y 3 a mujeres.

### 1.1.4- Cantidad de homicidios según tipo de arma (Desde 2019 a enero-junio 2020)

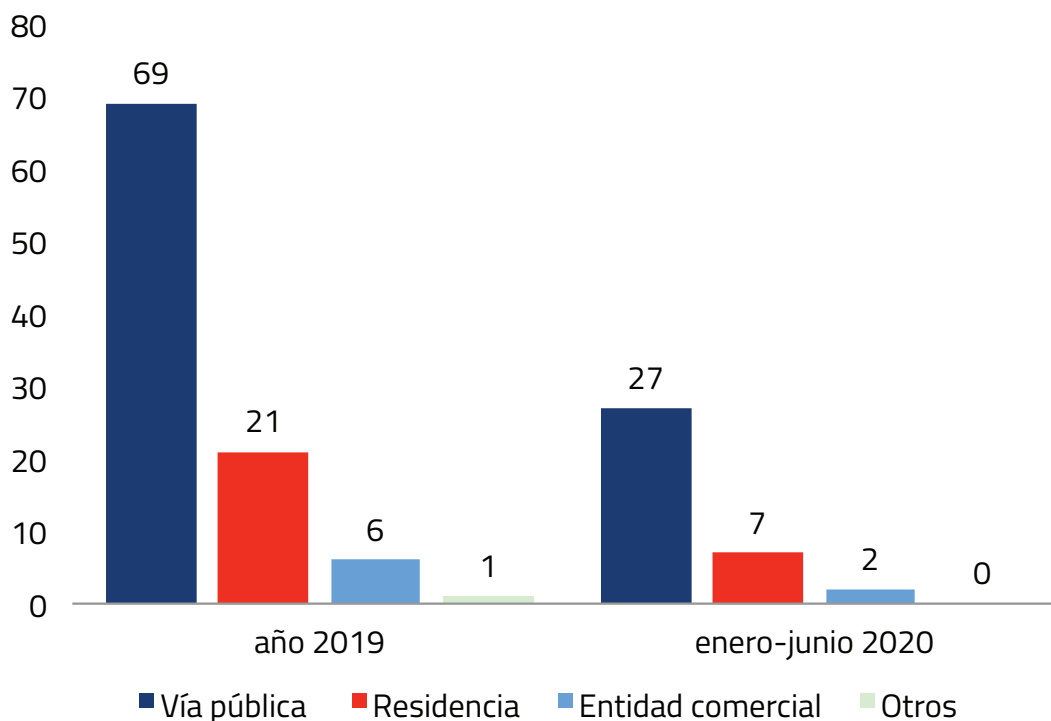


Durante el 2019 los homicidios relacionados al uso de armas de fuego sumaron 395 casos a nivel nacional. El Municipio de Santo Domingo Este representó el 11% (43) de estos hechos fatales, para el periodo enero-junio de 2020 se observa que sucedieron 22 muertes de este tipo. Cabe destacar que para el primer semestre de 2020, el Municipio representó una tasa de 3.8 homicidios por el uso de armas de fuego por cada 100 mil habitantes.

Por otro lado, el uso de arma blanca sumó un total de 11 casos lo que representa una tasa de 1.9 homicidios por cada 100 mil habitantes.

### 1.1.5- Cantidad de homicidios según lugar de ocurrencia (Desde 2019 a enero-junio 2020)

Gráfica 5

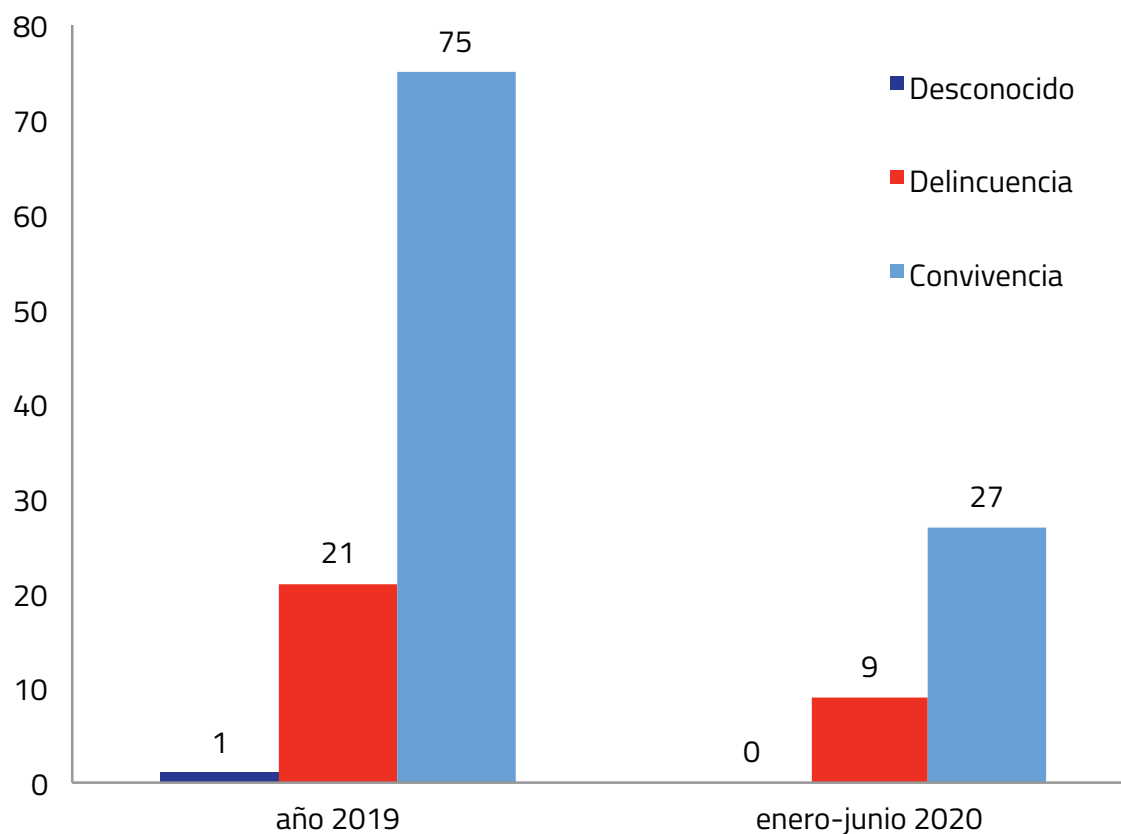


En los homicidios determinados por el lugar del hecho, la vía pública representa el lugar con mayor incidencia con 27 casos registrados dentro del periodo enero-junio de 2020, lo que muestra una disminución de un 21% del total de casos en comparación al mismo periodo del 2019.



### 1.1.6 Homicidios según circunstancias (Desde 2019 a enero-junio 2020)

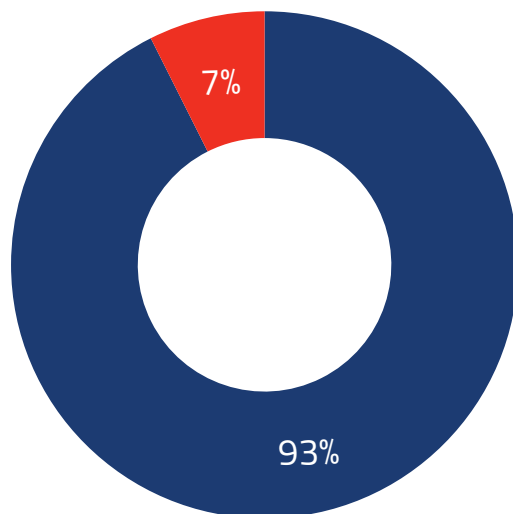
Gráfica 6



Durante el año 2019 fueron perpetrados 689 homicidios a nivel nacional por circunstancias convivenciales, donde 75 casos (11%) fueron registrados en el Municipio de Santo Domingo Este. Se observa que para el periodo enero- junio de 2020 el 75% de los casos fueron convivenciales y el 25% por delincuencia.

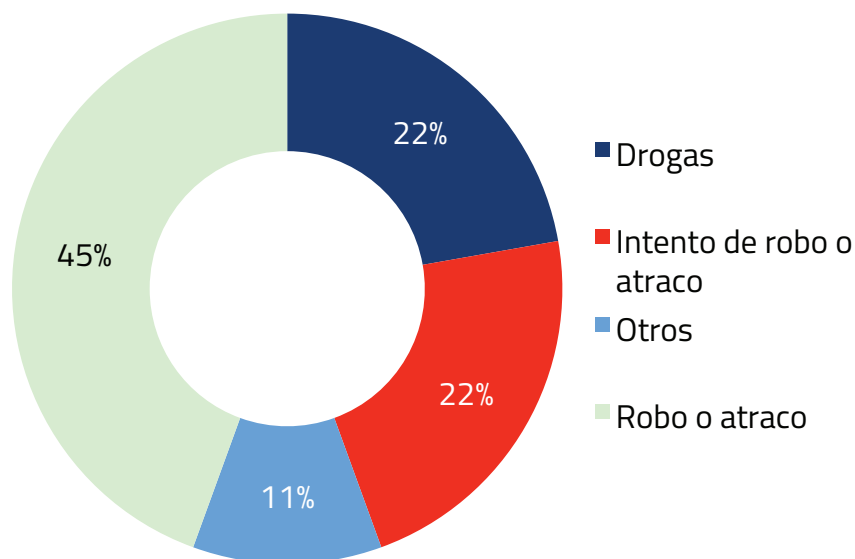
Es preciso señalar que para el periodo enero-junio de 2020, dentro de la convivencia el 93% de los casos fue por motivo de riñas y rencillas, mientras que para los casos derivados de las actividades delictivas, 22% de estos ocurrieron en hechos vinculados con el narcotráfico y uso de drogas, 67% muertes fueron asociadas a los atracos y 11% a otros casos.

### 1.1.9- Distribución porcentual homicidios por convivencia (enero-junio 2020)

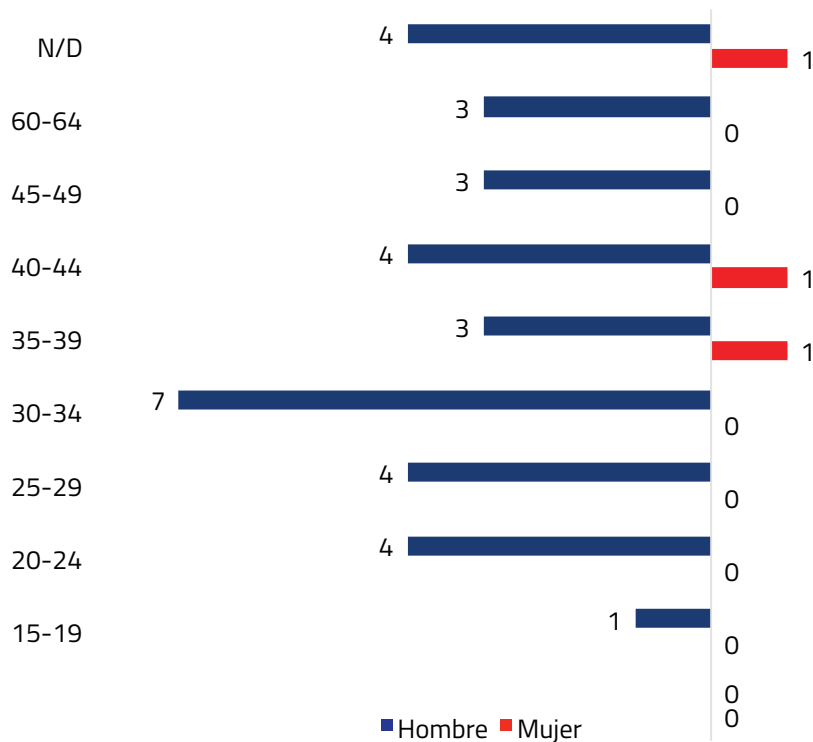


■ Riña o rencilla ■ Violencia Intrafamiliar

### 1.1.10- Distribución porcentual de homicidios por delincuencia (enero-junio 2020)



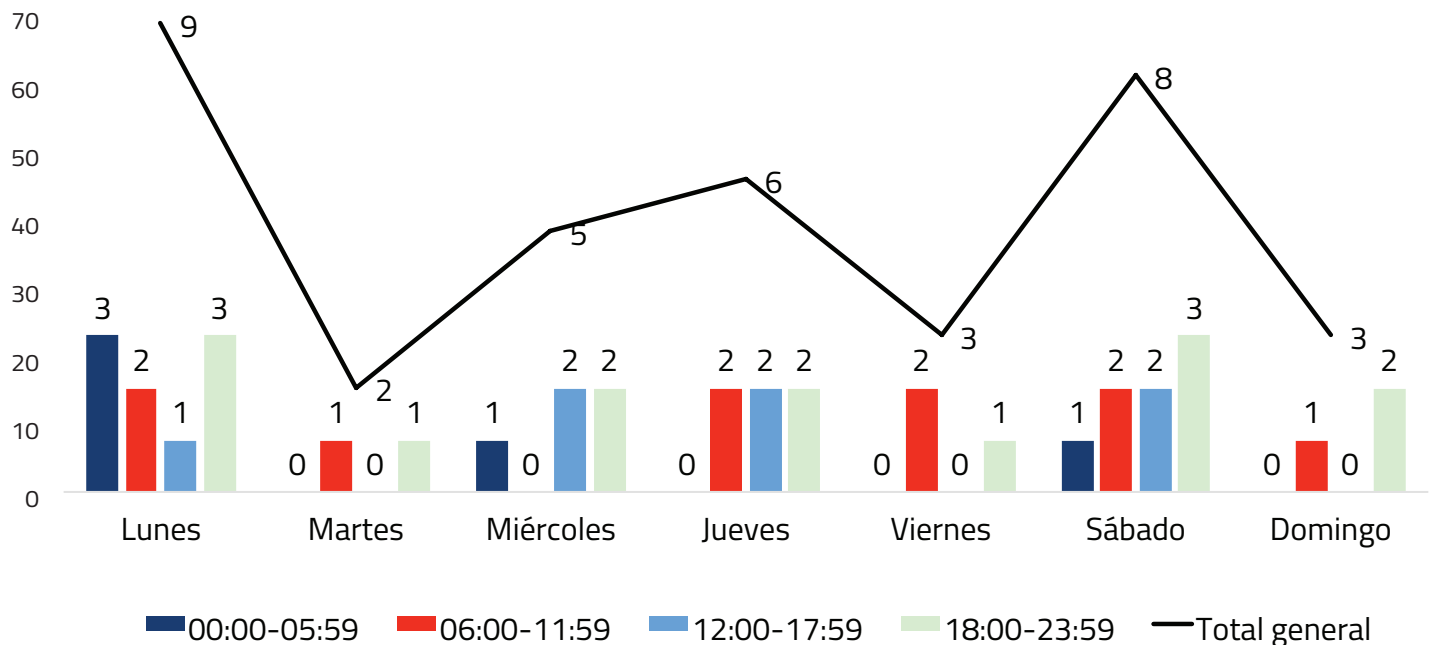
### 1.1.11- Homicidios según grupos de edad y sexo (enero-junio 2020)



La población que resulta más vulnerable a los homicidios son personas relativamente jóvenes con rango de edad de los 20 a los 39 años, sumando 586 casos para el año 2019 a nivel nacional. En el análisis realizado se observó que para el Municipio de Santo Domingo Este, las edades entre 15 a 44 años sumaron un total de 82 casos en el año 2019. Sin embargo, el rango de edad de 50 a 54 sumo 10 casos de estas muertes fatales.

Para el periodo enero-junio de 2020, las edades de 20 a 39 años sumaron un total de 24 casos, lo que representa una disminución de un 48% del total de casos (46) en comparación al mismo periodo de 2019.

### 1.1.12- Homicidios según hora y día de la semana (enero-junio 2020)

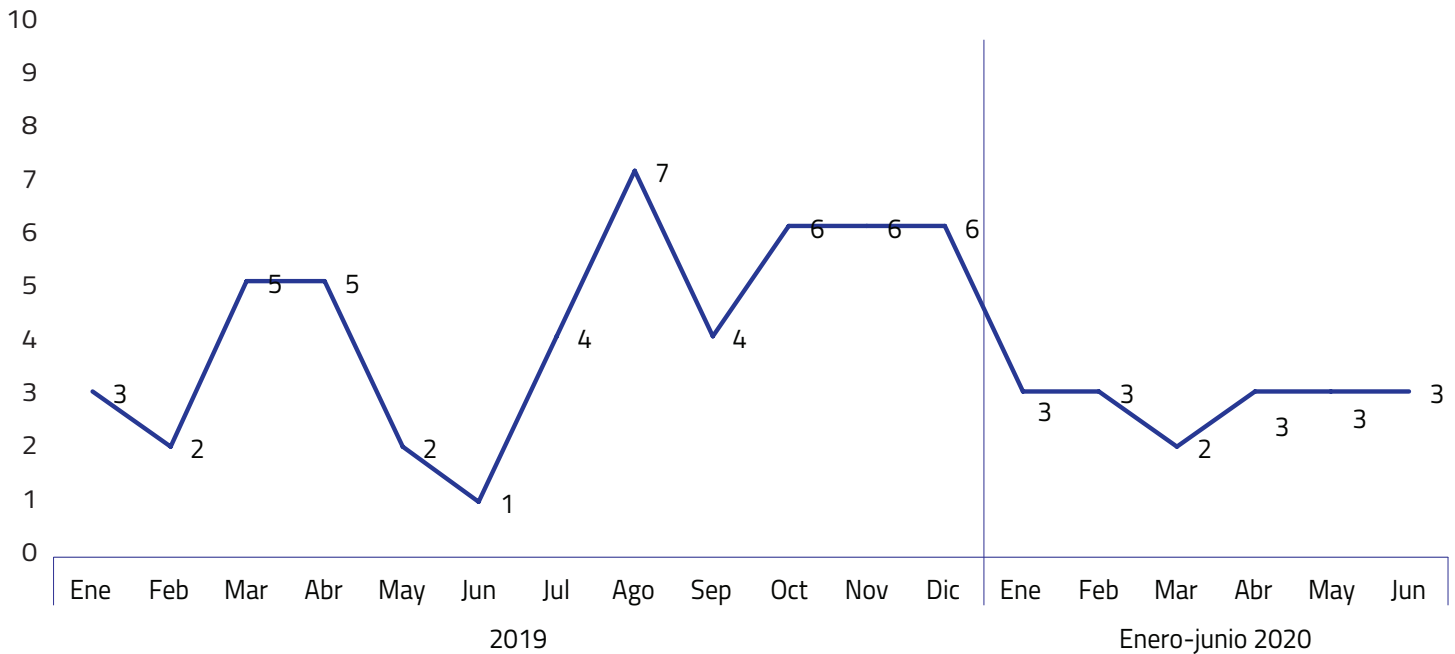


Es preciso señalar que la temporalidad de estos hechos ocurre los fines de semana y las horas vespertinas son los momentos de mayor concentración de estas muertes violentas a nivel nacional, sin embargo, para la municipalidad de Santo Domingo Este para el periodo enero-junio de 2020 la mayor cantidad de estos eventos fatídicos sucedieron los días lunes y sábados con un total de 9 y 8 casos respectivamente.

Con relación a las horas, el rango de hora que va desde las 06:00 hasta las 11:59 sumaron 10 casos y de las 18:00 hasta las 23:59 acumularon 14 muertes.

## 2.1- Tendencia de suicidios, detalle de los métodos utilizados y sexo de la víctima

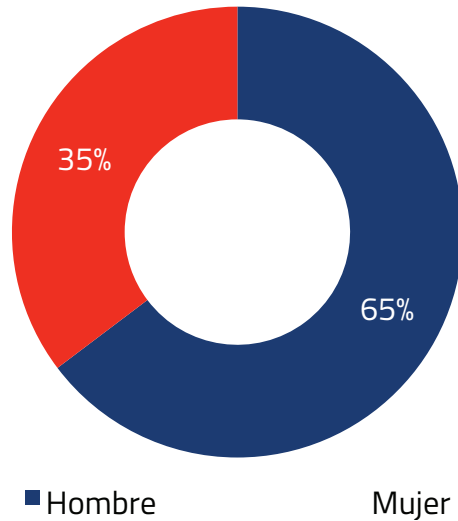
### 2.1.1- Tendencia de suicidios (Desde 2019 hasta enero-junio 2020)



Durante el período enero-junio de 2020 ocurrieron en la República Dominicana 293 muertes por suicidios. Esta cifra se encuentra distribuida mayormente en los municipios de Santiago (13%), Santo Domingo de Guzmán (9%) y Santo Domingo Este (6%) siendo éste el tercer municipio en el que más se evidencian estos tipos de muertes.

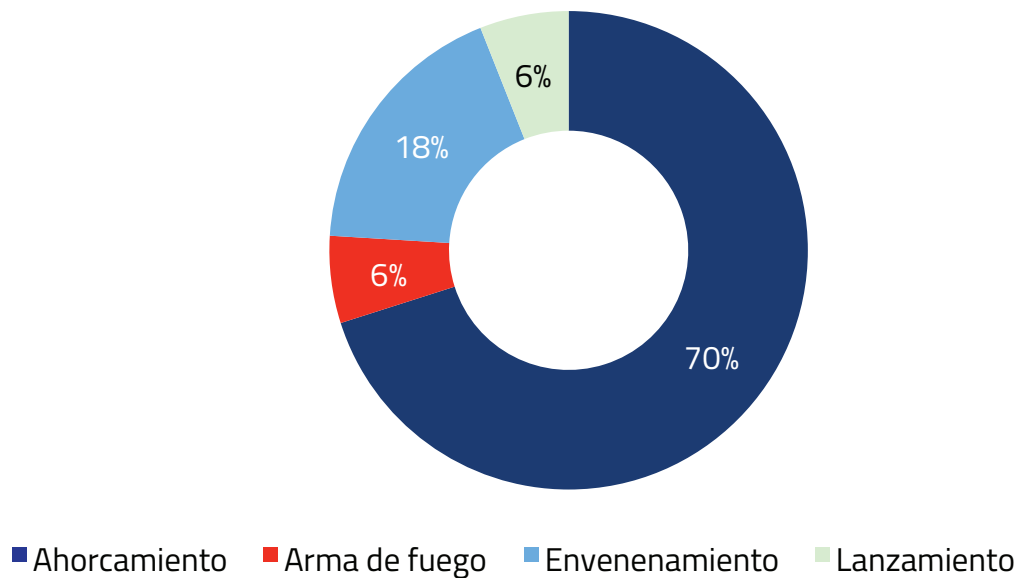
La gráfica 7 muestra la tendencia de los 68 suicidios ocurridos en este municipio desde enero del año 2019 hasta junio del 2020. En este sentido, es preciso comentar que durante enero-junio de 2020 ocurrieron 17 muertes, lo cual implica una reducción de un 6% de los casos con respecto al mismo periodo de 2019 cuando se reportaron 18 suicidios.

### 2.1.2- Distribución porcentual de suicidios según sexo (enero-junio 2020)



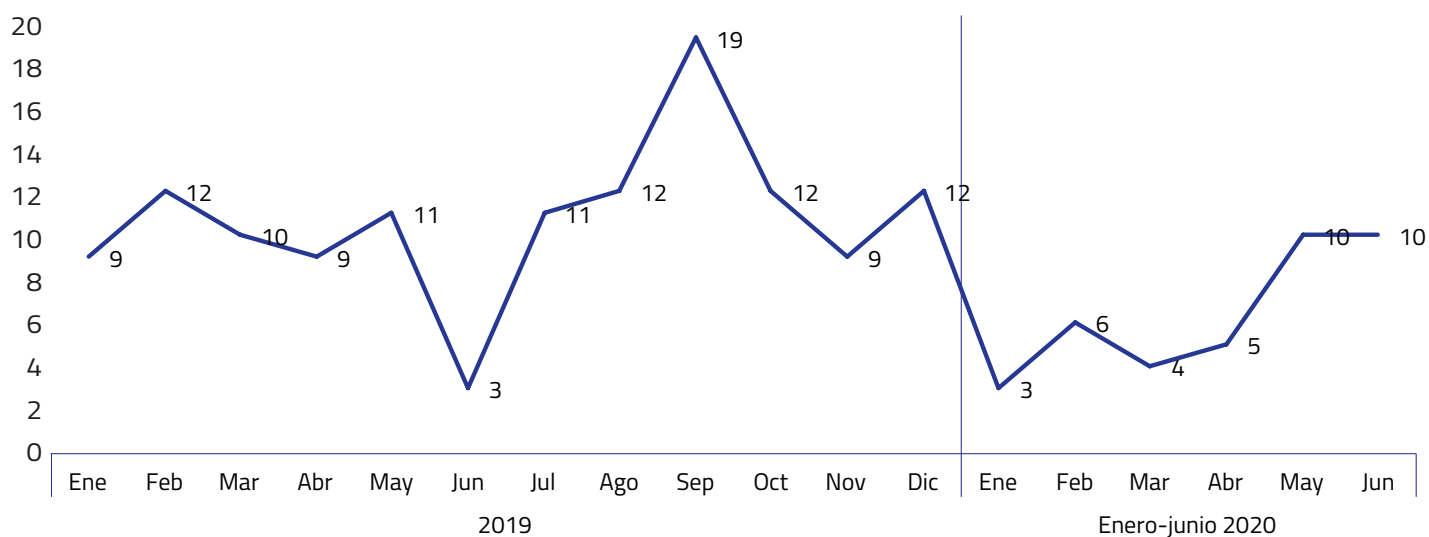
El análisis realizado correspondiente a enero-junio de 2020 muestra que los hombres tienden a suicidarse más que las mujeres, acumulando el 65% del total de casos; mientras que las mujeres 35% de estas muertes fatales.

### 2.1.3 Distribución porcentual de suicidios según método utilizado (enero-junio 2020)



## 2.2- Tendencia de muertes *in situ* por accidentes de tránsito (Desde 2019 hasta enero-junio 2020)

Gráfica 10

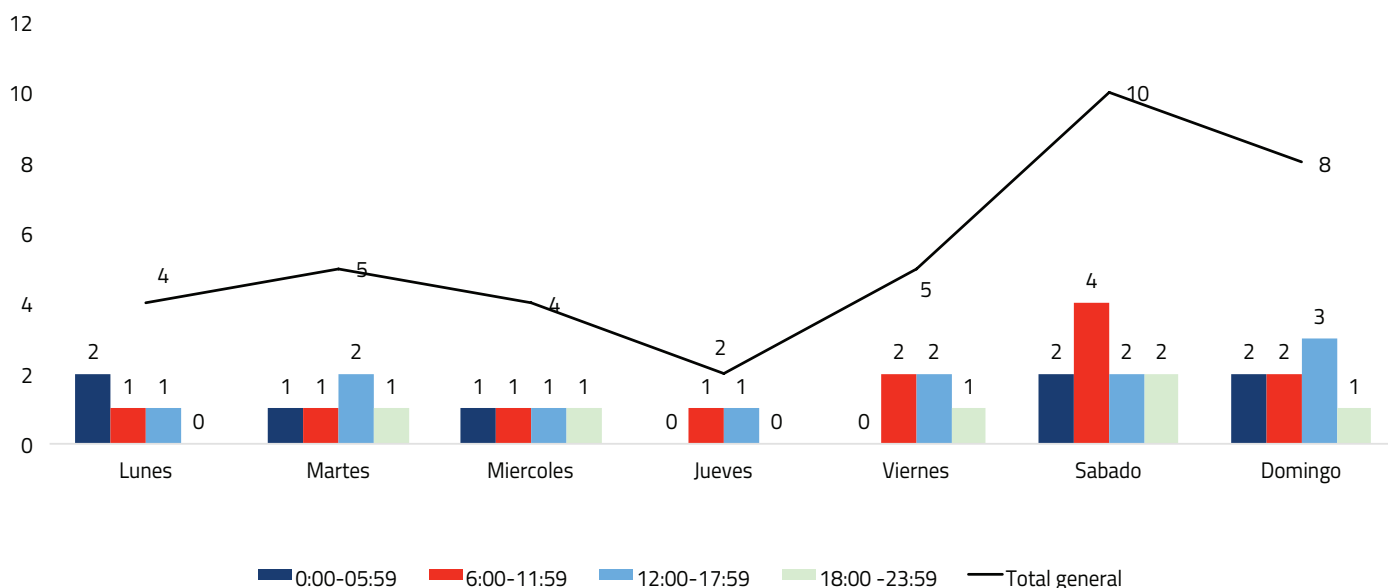


Las muertes *in situ* por accidentes de tránsito en la República Dominicana durante el período enero-junio de 2020 contabilizaron 810 casos, de los cuales el 5% (38 casos) corresponde al municipio de Santo Domingo Este. Es preciso señalar que en comparación con el mismo periodo del año anterior, cuando se reportaron 54 casos, esta cifra representa una disminución de un 30%.

La tasa de accidente de tránsito para este municipio en el período previamente analizado se situó en 6.5 muertes *in situ* por accidentes de tránsito por cada 100 mil habitantes.

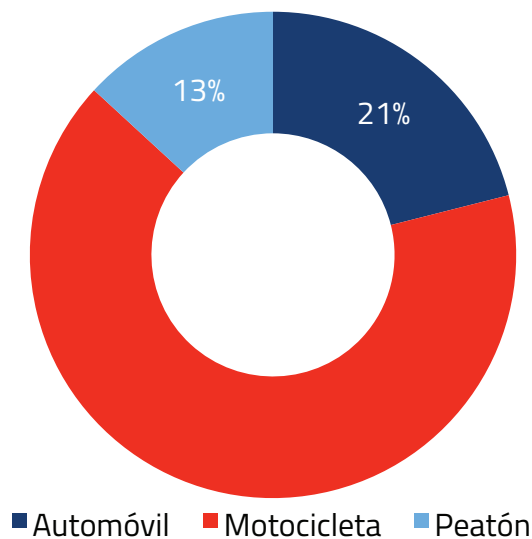
### 2.3- Muertes in situ por accidentes de tránsito según día de la semana y rango de hora (enero-junio 2020)

Gráfica 11



En los referente al marco temporal, se aprecia que los fines de semanas son los días de mayor proporción para estos tipos de accidentes fatales, destacándose el día sábado como el día de mayor incidencia con una representación porcentual de un 26% del total de casos registrados. Es importante mencionar que el rango horario en el que más muertes registra es el comprendido entre 6:00-11:59 con el 32% de los casos para esta categoría.

### 2.4- Distribución porcentual de muertes in situ por accidentes de tránsito según medio de transporte (enero-junio 2020)

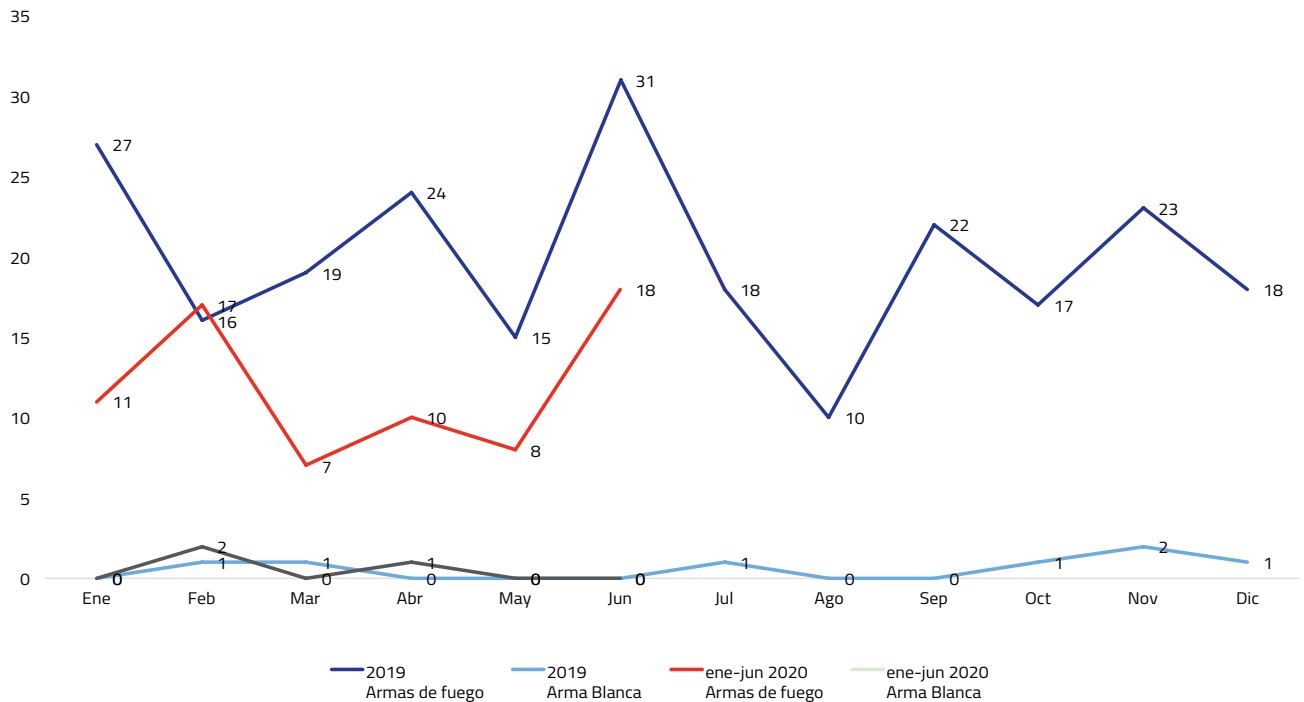




### 3.1- Tendencia de heridos, detalle de los tipos de armas y lugares de ocurrencia

#### 3.1.1- Tendencia de heridos (Desde 2019 hasta enero-junio 2020)

Gráfica 12

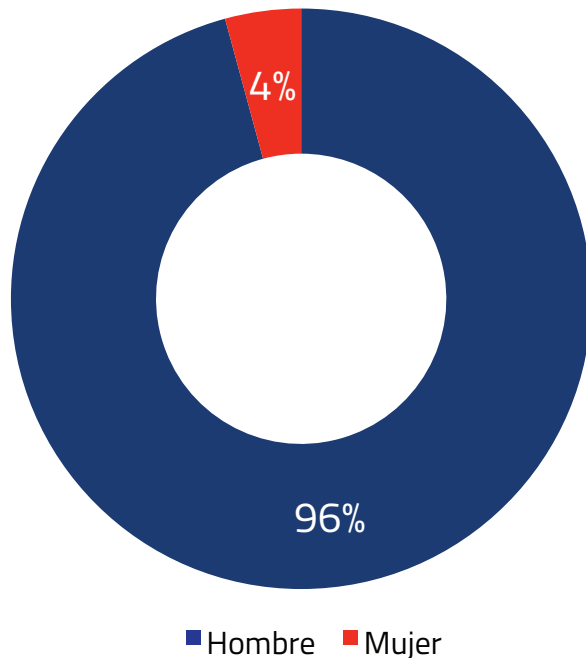


Durante el año 2019 se registraron 2,564 heridos a nivel nacional, mientras que el Municipio de Santo Domingo Este se produjeron 247 lo que representa el 10% del total de casos del país.

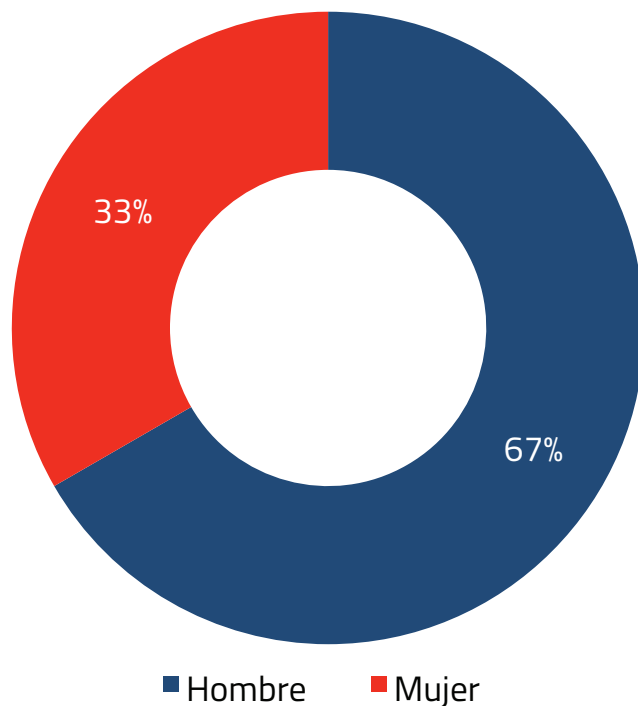
La tasa de heridos en el Municipio de Santo Domingo Este para el 2019 se situó en 21.6 heridos por cada 100 mil habitantes., mientras que para el periodo enero a junio del año 2020 se proyectó la tasa en 12.7 heridos por cada 100 mil habitantes.

Para el periodo enero-junio de 2020, el Municipio Santo domingo Este registró un total de 74 heridos, de los cuales 97% pertenece a armas de fuego y 3% a arma blanca. Destacándose que los barrios con más heridos en el uso de armas de fuego fueron Villa Duarte con 9.7% del total de casos y Los Frailes con 8.5% respectivamente.

### 3.1.2- Distribución porcentual de heridos por armas de fuego según el sexo (enero-junio 2020)

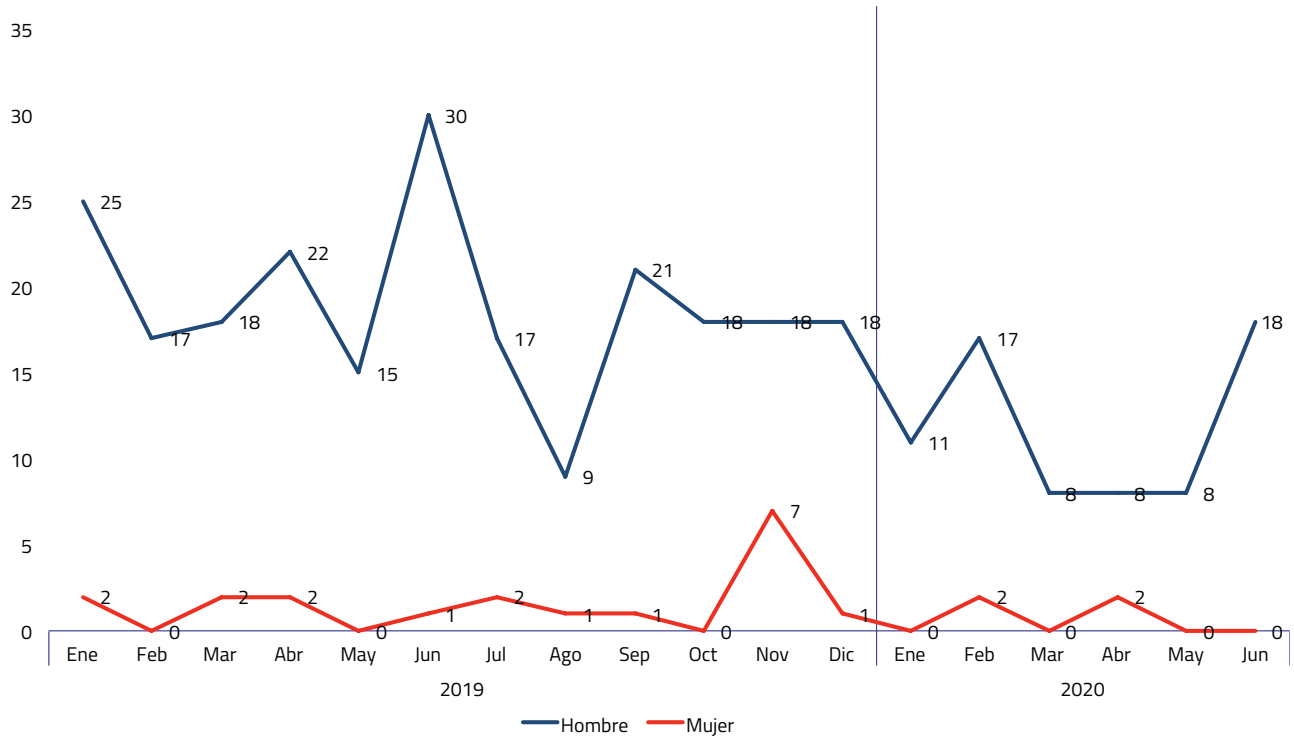


### 3.1.3- Distribución porcentual de heridos por arma blanca por sexo (enero-junio 2020)



### 3.1.4- Tendencia de heridos por sexo (Desde 2019 hasta enero-junio 2020) ]

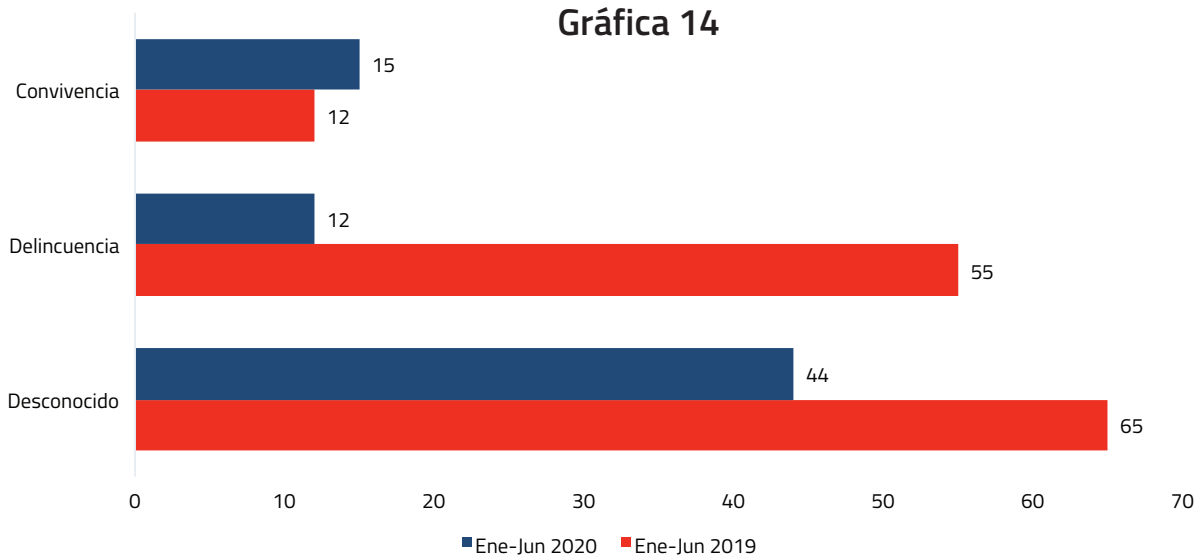
Gráfica 13



En Santo Domingo Este se registraron un total de 70 hombres y 4 mujeres heridos durante el periodo enero- junio. Observándose que el 96% fueron hombres y 4% mujeres en el caso de armas de fuego, seguido de los heridos de arma blanca 67% hombres y el 33% mujeres. Para el mismo periodo el 96% de los hechos ocurren en la vía pública.

### 3.1.5- Heridos por armas de fuego según circunstancias (enero-junio 2020)

Gráfica 14

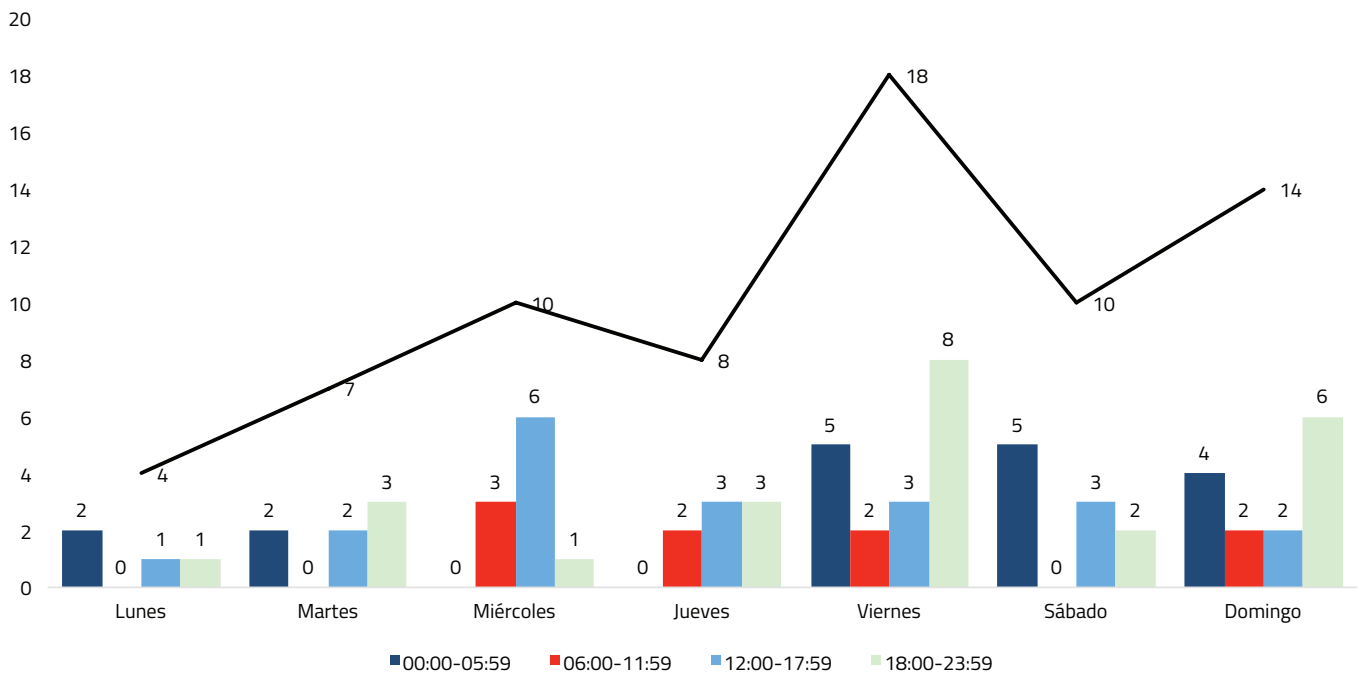


Para el periodo evaluado (enero-junio del 2020), las actividades delictivas de heridos por armas de fuego representaron una disminución de 78% y los casos de convivencias disminuyeron 25% en comparación con el mismo periodo del 2019.

Cabe destacar que dentro de las actividades convivenciales el 93% de los casos son cometidos por conflictos de riñas o rencillas y el 7% de casos restantes son por violencia intrafamiliar. En los hechos delictivos las actividades de mayor incidencia son por robo o atraco o intento de los mismo con un 75% de los hechos.

### 3.1.6-Heridos por armas de fuego según hora y día de la semana (enero-junio 2020)

Gráfica 15

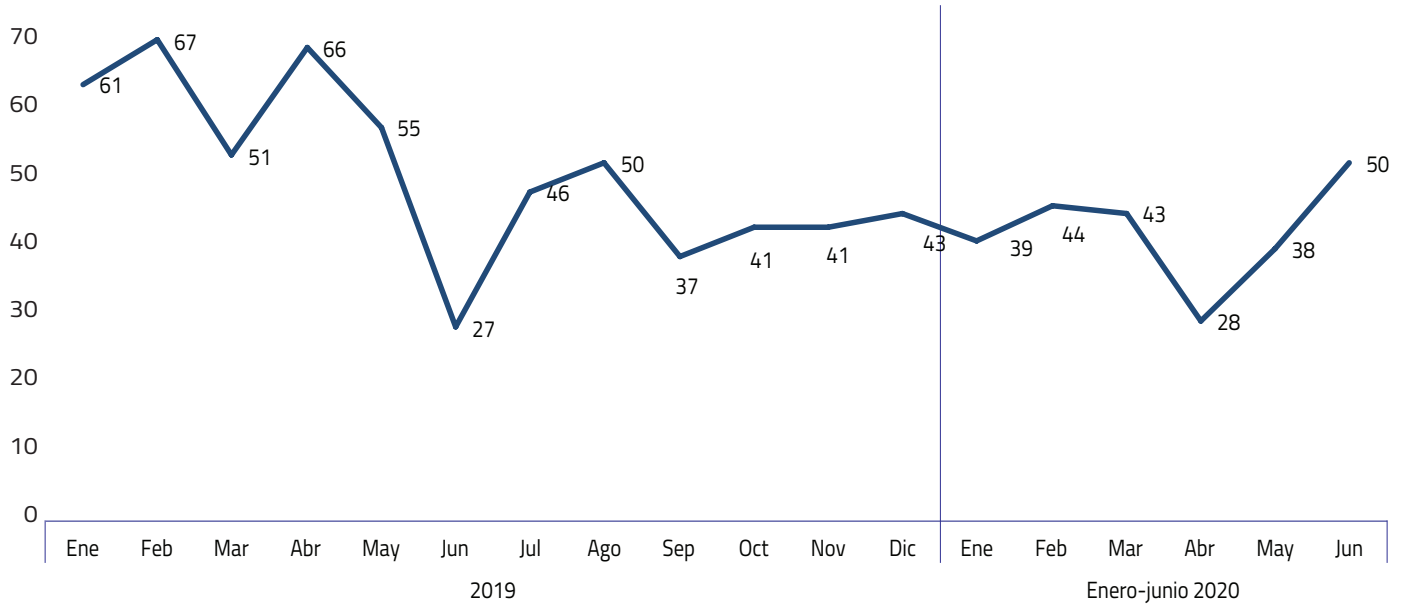


En la gráfica 15 podemos percibir que los viernes son los días con mayor cantidad de heridos para un total de 18 lesiones, seguido del domingo con 14 casos.

El horario que muestra más casos es el de 18:00-23:59 con un total de 24 casos, luego el rango de 12:00-17:59 con 20 y por último el rango de horario del 00:00-05:59 con 18 heridos por armas de fuego.

**4.1- Tendencia de robos de automotores (Desde 2019 hasta enero-junio 2020)**

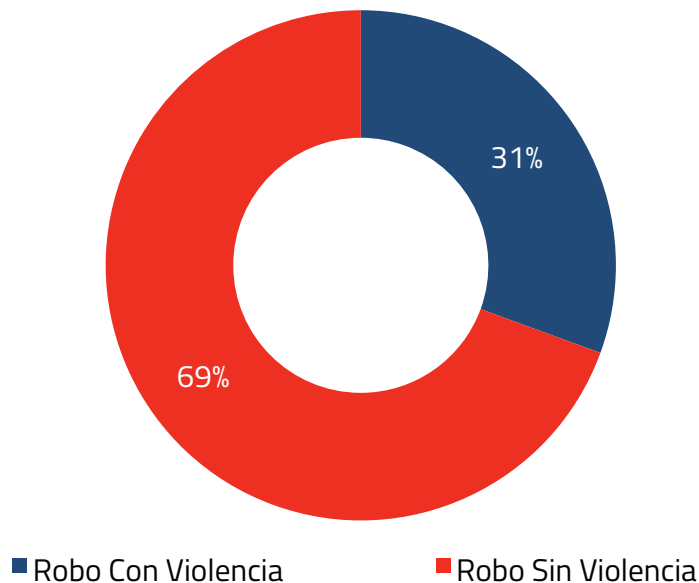
**Gráfica 16**



Durante el período enero-junio del año 2020 se reportaron 242 casos de robos de automotores en el municipio de Santo Domingo Este. Como muestra la gráfica 14, la tendencia de los robos de automotores han disminuido considerablemente en comparación con el primer semestre del año anterior cuando se reportaron 327 casos (26% menos).

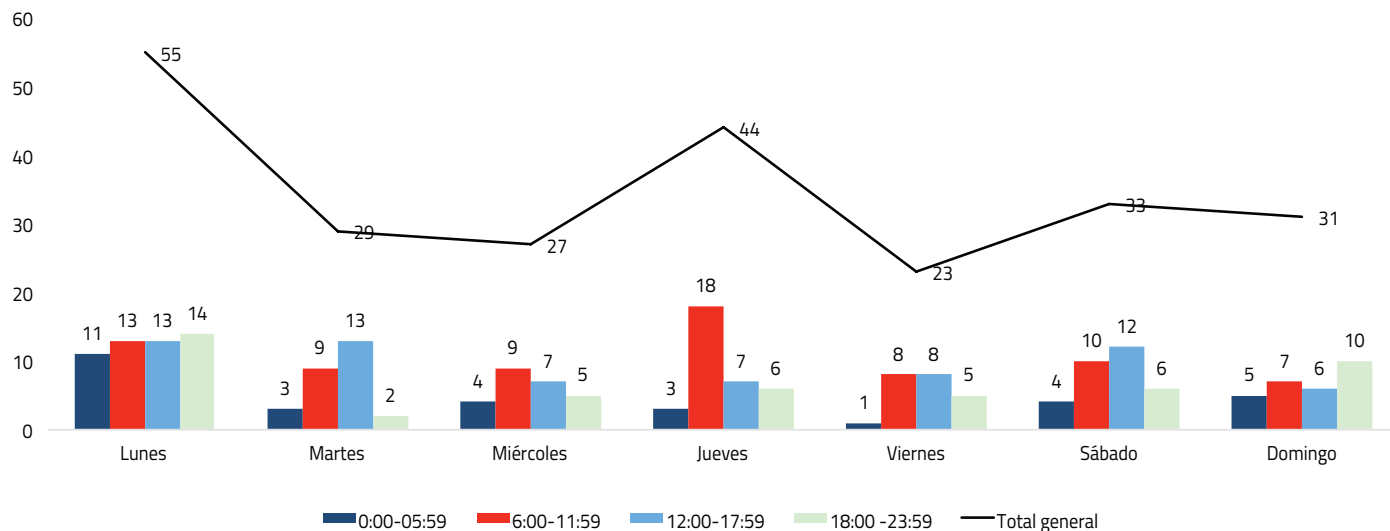
Cabe señalar que de todos los robos de automotores ocurridos en el país, el municipio de Santo Domingo Este al igual que el municipio de Santiago obtuvieron el 13% del total de los casos.

**4.2- Distribución porcentual de robos de automotores según tipo (enero-junio 2020)**



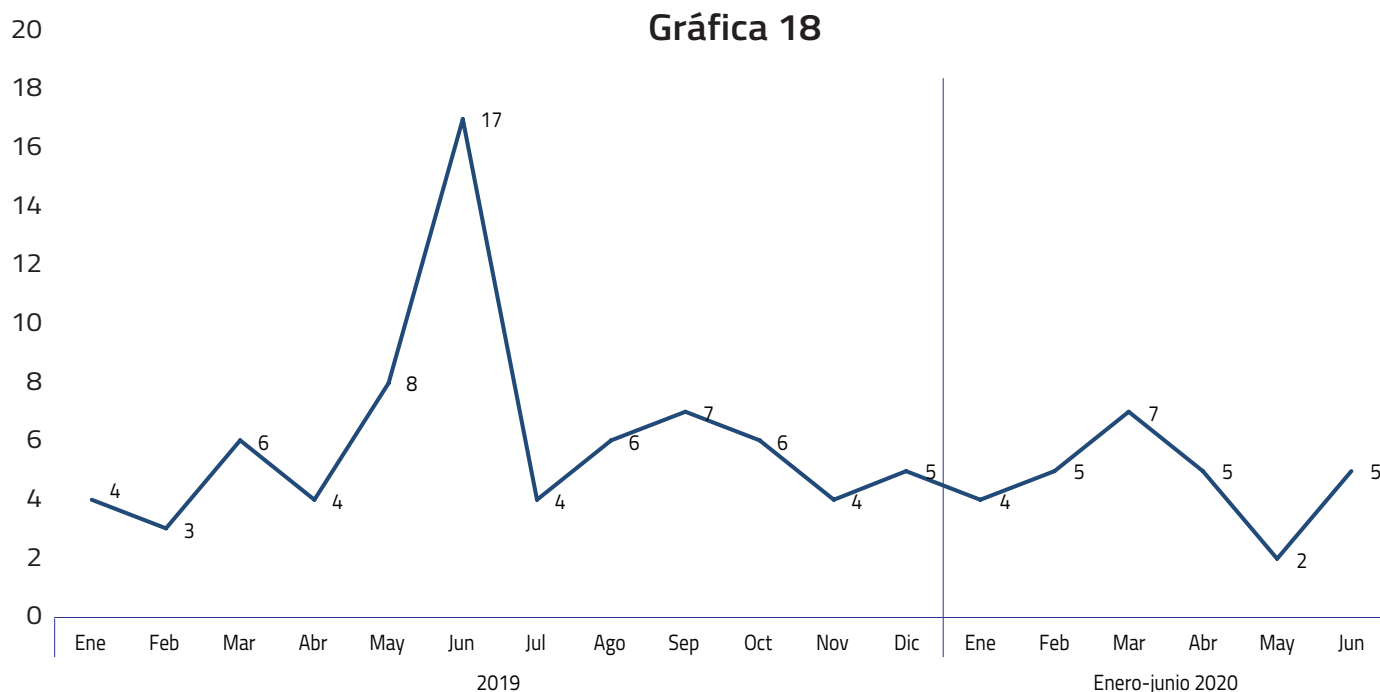
### 4.3- Robos de automotores según hora y día de la semana (enero-junio 2020)

Gráfica 17



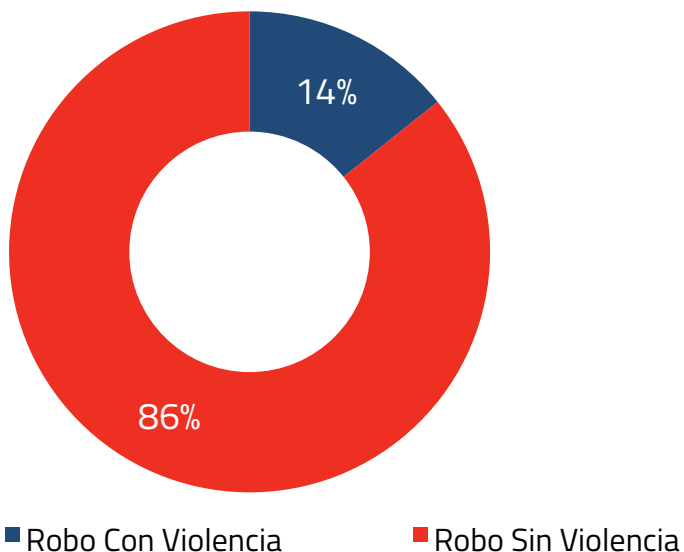
Con respecto al lapso temporal, los días más susceptible a este tipo de delito son los lunes (23%) y los jueves (18%). Se denota que el rango horario de mayor proporción para el municipio de Santo Domingo Este es el comprendido entre 6:00-11:59 con el 31% de los casos.

### 5.1- Tendencia de robos de armas de fuego (Desde 2019 hasta enero-junio 2020)



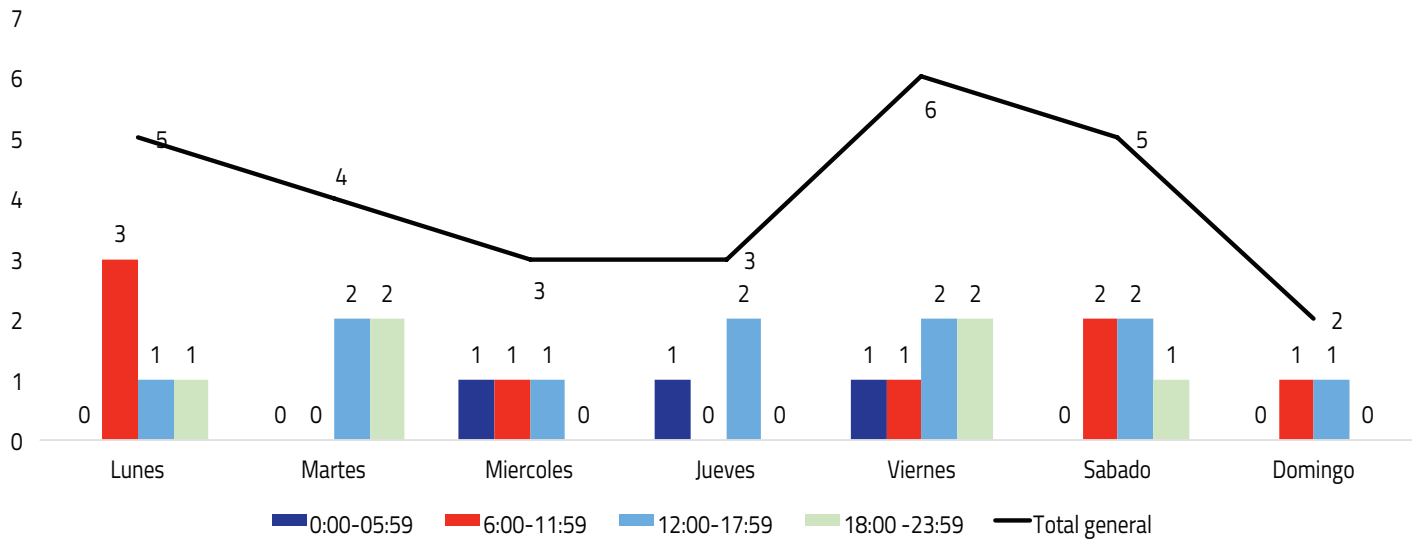
Durante el período enero-junio 2020, se cometieron 201 casos de robo de armas de fuego. El 14% (28 casos) corresponden al municipio de Santo Domingo Este, siendo superado solamente por Santo Domingo de Guzmán con un 15% (30 casos) del total.

### 5.2- Distribución porcentual de los robos de armas de fuego según tipo (enero-junio 2020)



### 5.3- Robos de armas de fuego según hora y día de la semana (enero-junio 2020)

Gráfica 19



Durante el período enero-junio 2020 se evidencia que los días más proclive para estos actos delictivos son los más cercanos a los fines de semana y rango horario de mayor proporción es el que va desde 12:00 a la 17:59 con una representación porcentual del 39% de los casos.



## 5.1- Incautaciones de narcóticos (en gramos) realizadas por la Dirección Nacional de Control de Drogas según tipo (Desde 2019 hasta enero-agosto 2020)

Tabla 2

MES	COCAINA			MARIHUANA (CANNABIS SATIVA)			CRACK			OTROS		
	2019	Ene-ago 2020	Diferencia absoluta	2019	Ene-ago 2020	Diferencia absoluta	2019	Ene-ago 2020	Diferencia absoluta	2019	Ene-ago 2020	Diferencia absoluta
Enero	37.06	4,255.64	4,218.58	59.20	1,703.24	1,644.04	0.00	322.72	322.72	0.00	0.00	0.00
Febrero	785.33	13,881.00	13,095.67	174.46	222.43	47.97	7.17	184.10	176.93	0.00	0.00	0.00
Marzo	2,435.82	858.88	-1,576.94	922.84	163.50	-759.34	2.83	10.51	7.68	0.00	0.00	0.00
Abril	325.65	0.00	-325.65	143.99	0.00	-143.99	0.00	0.00	0.00	0.00	0.00	0.00
Mayo	0.00	3,046.85	3,046.85	22.01	922.49	900.48	16.24	14.00	-2.24	0.00	0.00	0.00
Junio	0.00	8,248.37	8,248.37	0.00	6,591.35	6,591.35	0.00	21.70	21.70	0.00	0.00	0.00
Julio	2,482.62	3,296.43	813.81	144.86	1,014.68	869.82	0.00	20.46	20.46	0.00	809.24	809.24
Agosto	0.00	10,914.97	10,914.97	0.00	3,542.18	3,542.18	0.00	5.30	5.30	0.00	96.97	96.97
Septiembre	11,540.00			0.00			0.00			0.00		
Octubre	2,192.41			6,918.42			5.11			3.18		
Noviembre	6,240.65			0.00			6.89			10.36		
Diciembre	4,316.41			0.00			22.57			0.00		
<b>Total general</b>	<b>30,355.95</b>	<b>44,502.14</b>	<b>38,435.66</b>	<b>8,385.78</b>	<b>14,159.88</b>	<b>12,692.52</b>	<b>60.81</b>	<b>578.77</b>	<b>552.54</b>	<b>13.54</b>	<b>906.21</b>	<b>906.21</b>

Durante el periodo comprendido entre enero-agosto 2020, se observa que la Dirección Nacional de Control de Drogas (DNCD), decomisó un total de 60.147,00 gramos de drogas en el municipio Santo Domingo Este, las cuales están distribuidas de la siguiente manera; el 74% corresponde a cocaína, el 24% a Marihuana, 1% a crack y 1% pertenece a otros narcóticos incautados. Es importante señalar que para enero-agosto de 2020 se verifica un aumento de 87% de todas las sustancias en comparación con el mismo periodo de 2019.



## MINISTERIO DE INTERIOR Y POLICIA



Av. México esq. Leopoldo Navarro # 419, Edificio de oficinas gubernamentales Juan Pablo Duarte,  
piso 13, Gazcue, Santo Domingo de Guzmán, D.N, R.D.



ObSeguridadRD



Observatorio de Seguridad Ciudadana



Observatorioseguridad

[www.oscrd.gob.do](http://www.oscrd.gob.do)



809-686-6251, ext. 3052