



OSC-RD

Observatorio de Seguridad Ciudadana
República Dominicana

**Documento de Trabajo sobre Seguridad Ciudadana
OSC-DT 019**

**Apuntes sobre los menores detenidos en
República Dominicana
(2007-2013)**

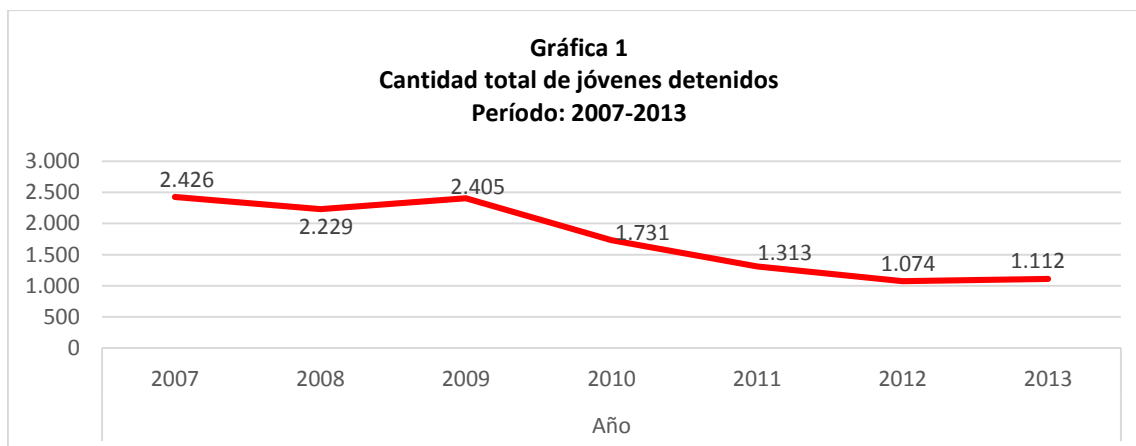
Mayo 2015

1.- INTRODUCCIÓN

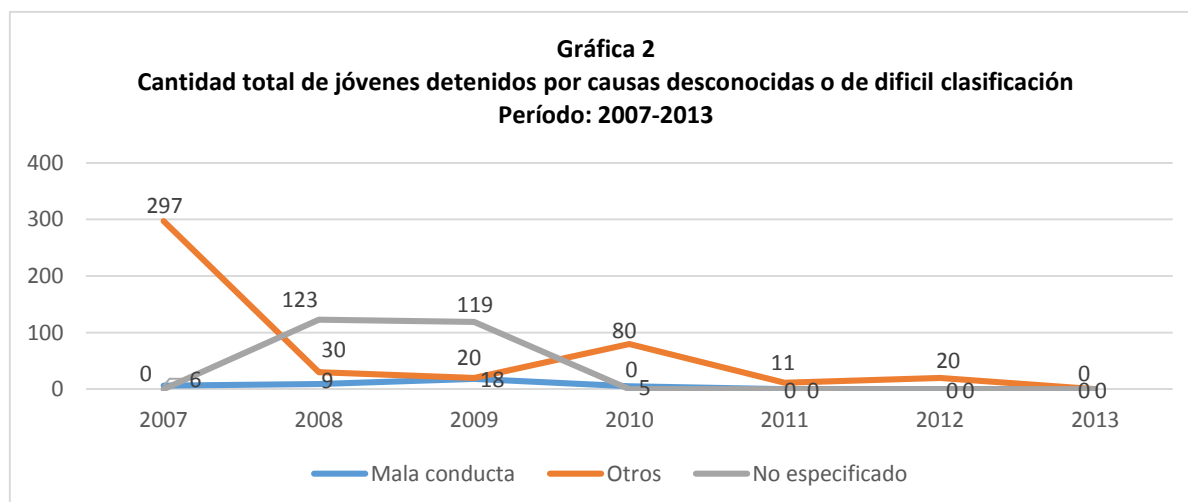
En este documento se hace un breve repaso a los motivos que llevaron a la detención de menores en la República Dominicana entre el 2007 y el 2013, si bien es preciso comentar que de este último año los datos son preliminares. La fuente utilizada es la agrupada por la Oficina Nacional de Estadística, que se basa en los datos proporcionados por la unidad de la Policía Judicial especializada en niños, niñas y adolescentes, que pertenece a la Policía Nacional.

2.- PERFIL GENERAL DE LAS DETENCIONES A MENORES ENTRE 2007 Y 2013

Como se aprecia en la **gráfica 1**, año tras año los casos han seguido una tendencia descendente, aunque para el 2013 se aprecia un ligero repunte que sería preciso revisar, dado que para ese año los datos no estaban completos. De los 2426 casos de 2007 se pasa a los 1074 de 2012, pero durante los siete años analizados, la cifra total de menores detenidos ascendió a 12,290.

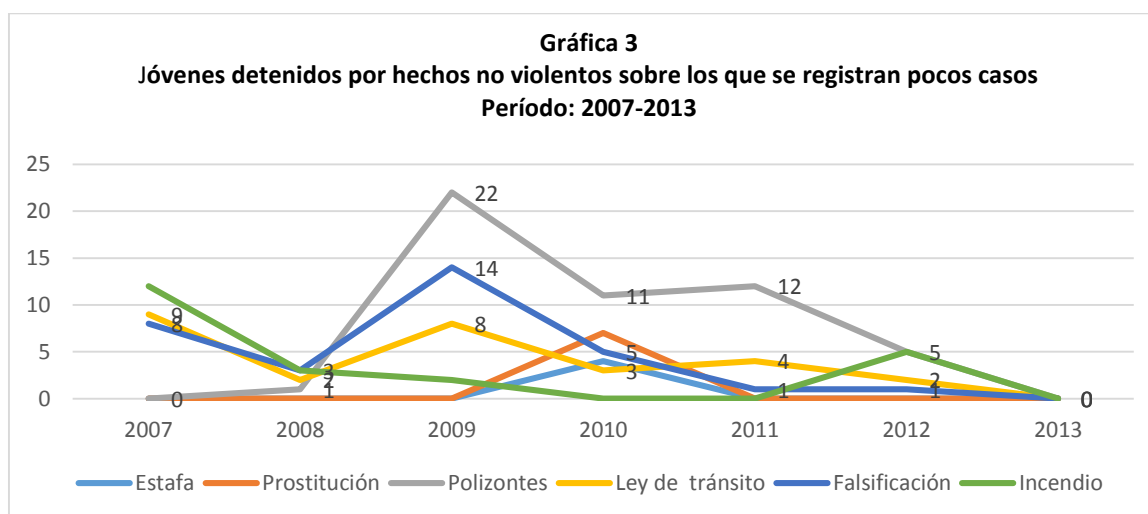


3.- PERFIL DE LAS DETENCIONES REALIZADAS A MENORES SOBRE HECHOS NO ESPECIFICADOS O DE COMPLICADA CLASIFICACIÓN, ENTRE 2007 Y 2013



Resulta interesante dar cuenta de que al inicio del período analizado existían un buen número de casos de difícil clasificación o sobre los que no existen datos. Tal es el caso de los registrados bajo el epígrafe de mala conducta y las dos categorías que abundan sobre la misma realidad: ausencia de información. Como se plasma en la **gráfica 2**, estos registros han ido perdiendo representatividad en el conjunto de las cifras, con lo que se ha ganado en especificidad en la compilación de los datos. De los 297 casos de 2007 se pasa a los 20 de 2012, y durante los siete años analizados, la cifra total de menores detenidos ascendió a 738.

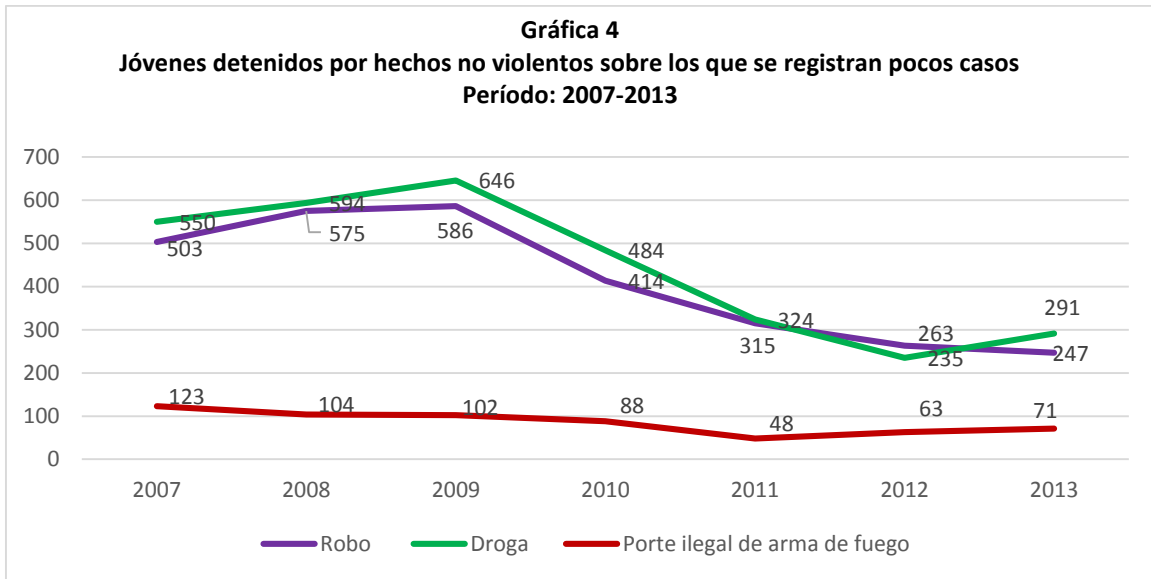
4.- PERFIL DE LAS DETENCIONES REALIZADAS A MENORES SOBRE HECHOS NO VIOLENTOS SOBRE LOS QUE EXISTEN POCOS CASOS, ENTRE 2007 Y 2013



Como se puede observar de la **gráfica 3**, las detenciones sobre hechos no violentos sobre los que existen pocos casos también han ido experimentando una reducción a lo largo del lapso temporal analizado, llegando a no registrarse ningún caso en 2013. Destacan los casos de polizontes, falsificación y violaciones de las leyes de tránsito hasta 2010, al igual que los relacionados con los incendios en momentos puntuales. De los 29 casos de 2007 se pasa a los 13 de 2012, pero durante los siete años analizados, la cifra total de menores detenidos ascendió a 144.

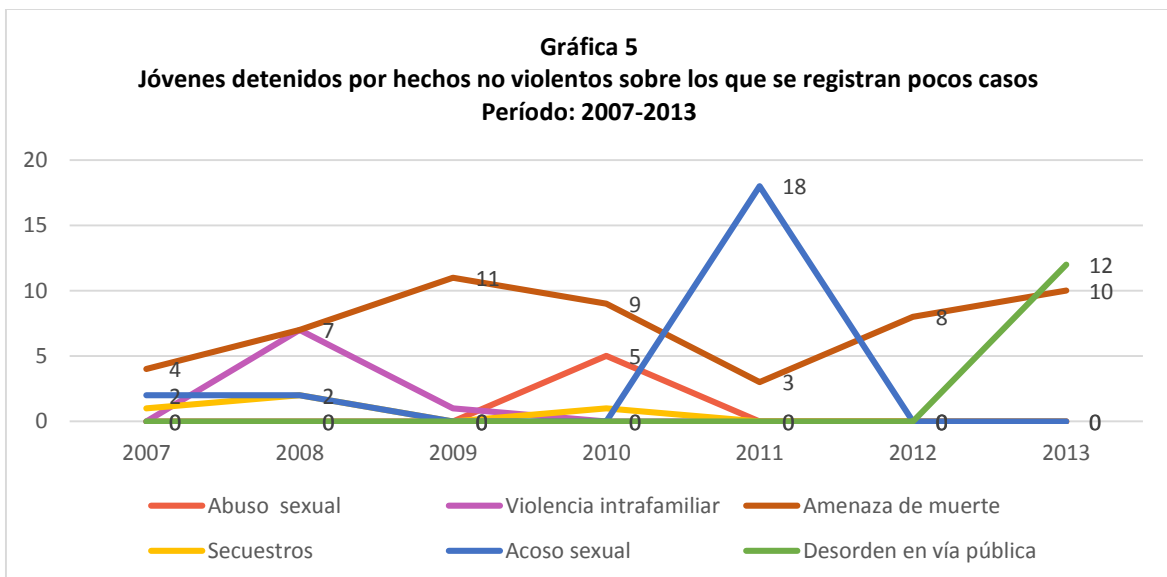
5.- PERFIL DE LAS DETENCIONES REALIZADAS A MENORES SOBRE HECHOS NO VIOLENTOS SOBRE LOS QUE EXISTEN MUCHOS CASOS, ENTRE 2007 Y 2013

Los hechos no violentos sobre los que más detenciones de menores se realizan son los relacionados con drogas, robos y el porte ilegal de armas de fuego. Como se infiere de la **gráfica 4**, se trata de una problemática persistente, si bien se ha producido una importante reducción en el número de casos entre el 2007 y el 2013. No obstante, es importante destacar que en 2013 la cifra tiende al alza en los tres renglones pese a que para ese año hay los datos son preliminares aún. Cabe destacar que de los 1176 casos compilados en 2007 se pasa a los 561 de 2012, aunque durante los siete años analizados, la cifra total de detenidos por esta categoría ascendió a 6626.



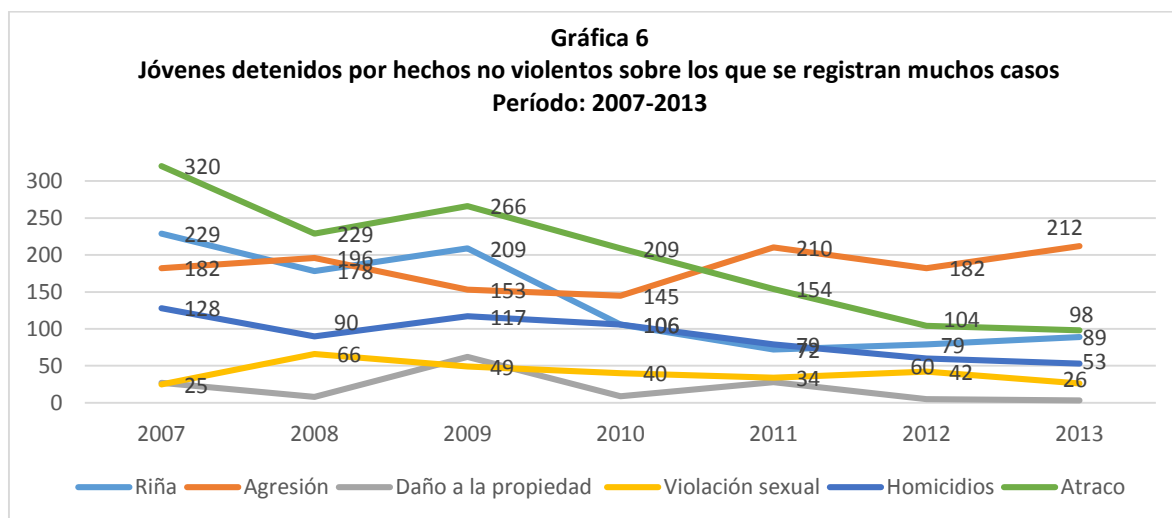
6.- PERFIL DE LAS DETENCIONES REALIZADAS A MENORES SOBRE HECHOS VIOLENTOS SOBRE LOS QUE EXISTEN POCOS CASOS, ENTRE 2007 Y 2013

La mayoría de los jóvenes que fueron detenidos por hechos violentos se reflejan en las categorías enumeradas en la **gráfica 6**. El resto de los motivos de detención se registran en la **gráfica 5**, donde se puede apreciar su tendencia temporal entre 2007 y 2013. En la misma se puede comprobar que en el último de los años, únicamente se han registrado datos acerca de desórdenes en la vía pública y amenazas de muerte, con lo que el resto de motivos ya no presenta la incidencia de años atrás. Evidentemente habría que investigar la causa de esta ausencia, que bien es cierto que podría deberse a la reducción en el número de estos casos. Es preciso apuntar que de los 7 casos compilados en 2007 se pasa a los 8 de 2012, aunque durante los siete años analizados, la cifra total de detenidos por esta categoría ascendió a 103. Esto da una idea de que en los años centrales del período analizado, ocurrieron la mayoría de los casos de este tipo en el país.



7.- PERFIL DE LAS DETENCIONES REALIZADAS A MENORES SOBRE HECHOS VIOLENTOS SOBRE LOS QUE EXISTEN MUCHOS CASOS, ENTRE 2007 Y 2013

La mayoría de los hechos violentos por los que se detienen a menores son por causas de atraco y agresión, que son los dos motivos principales durante todo el período analizado. Como se puede ver en la **gráfica 6**, igualmente relevante es el elevado número de detenidos por homicidio y violación sexual. Por motivos, a lo largo de los siete años que van del 2007 al 2013, fueron detenidos 1380 jóvenes por atraco, 1280 por agresión, 962 por riñas, 633 por homicidios, 282 por violación sexual y 142 por daños a la propiedad. Asimismo, durante el 2007 se detuvieron 911 menores por estos seis motivos, mientras que en 2012 se detuvieron 472. Esta cifra evidencia cifras a la baja en todas las categorías excepto en la de agresión y riña, que son las que en 2013 mostraban cierto repunte.



8.- TABLA RESUMEN DE DATOS

Delito	Año						
	2007	2008	2009	2010	2011	2012	2013*
Abuso sexual	0	0	0	5	0	0	0
Estafa	0	0	0	4	0	0	0
Prostitución	0	0	0	7	0	0	0
Robo	503	575	586	414	315	263	247
Riña	229	178	209	106	72	79	89
Agresión	182	196	153	145	210	182	212
Daño a la propiedad	27	8	62	9	28	5	3
Droga	550	594	646	484	324	235	291
Violación sexual	25	66	49	40	34	42	26
Violencia intrafamiliar	0	7	1	0	0	0	0
Polizontes	0	1	22	11	12	5	0
Homicidios	128	90	117	106	79	60	53
Amenaza de muerte	4	7	11	9	3	8	10
Ley de tránsito	9	2	8	3	4	2	0
Porte ilegal de arma de fuego	123	104	102	88	48	63	71
Falsificación	8	3	14	5	1	1	0
Secuestros	1	2	0	1	0	0	0
Atraco	320	229	266	209	154	104	98
Incendio	12	3	2	0	0	5	0
Mala conducta	6	9	18	5	0	0	0
Acoso sexual	2	2	0	0	18	0	0
Desorden en vía pública	0	0	0	0	0	0	12
Otros	297	30	20	80	11	20	0
No especificado	0	123	119	0	0	0	0
Total	2.426	2.229	2.405	1.731	1.313	1.074	1.112